

# Sportcentrum 't Beerke

Rerum Novarumlaan 31

2340 Beerse



[www.beerse.be/product.aspx?id=172](http://www.beerse.be/product.aspx?id=172)

[sport@beerse.be](mailto:sport@beerse.be)

014 61 47 24

Toegankelijkheidscreening uitgevoerd door:



Departement Welzijn, Economie en  
Plattelandsbeleid  
Dienst Welzijn en Gezondheid  
Centrum voor toegankelijkheid  
Boomgaardstraat 22 | B101  
2600 Antwerpen  
03 240 61 61 | [www.provant.be](http://www.provant.be)  
[ctpa@welzijn.provant.be](mailto:ctpa@welzijn.provant.be)

## Parkeren:

Voor de ingang zijn 6 aangepaste, voorbehouden parkeerplaatsen aanwezig.



## Toegangspad:

Het toegangspad is voldoende breed en drempelloos en bestaat uit klinkers.

## Toegang tot de gebouwen:

De toegang tot het sportcentrum is duidelijk te herkennen aan de grote luifel. De automatische deur zorgt voor een perfect toegankelijke ingang met onderrijdbare balie.



## Interne circulatie:

Intern is er overal voldoende ruimte.




## Sanitair:

In de inkomhal is een aangepast toilet aanwezig dat voldoet aan de meest recente voorschriften.

Het zwembad is toegankelijk via de aangepaste kleedruimte waar 2 rolstoelen voor het natte gedeelte staan.

Het zwembad is perfect toegankelijk met een speciale stoellift en een volledig aangepaste toilet- en douche-ruimte (volgens de meest recente voorschriften).



## Cafetaria:

De cafetaria is toegankelijk via de inkomhal via een trap of een verticale plateaulift. Deze heeft zicht op

het zwembad en de sportzaal en bezit onderrijdbare tafels.



### **Sportzalen:**

De sportzalen liggen in het oude gedeelte en zijn toegankelijk met hulp: hier en daar is een draaicirkel aanwezig van slechts 1,35 m.



Laatste update: 19/06/2014

Deze screening omvat een eenvoudige beschrijving van de toegankelijkheid, waarin geen comfort- of afwerkingselementen zijn opgenomen.

In de opgenomen items wordt enkel vermeld wat afwijkt van de standaarden die zijn vastgelegd (zie keerzijde).

De Provincie Antwerpen heeft geen enkele binding met het beheer en de uitbating van deze locatie. Mocht u wijzigingen ten aanzien van deze toegankelijkheidsfiche opmerken, aarzel dan niet deze door te geven via e-mail: [ctpa@welzijn.provant.be](mailto:ctpa@welzijn.provant.be).

Tenzij anders vermeld voldoen de vermelde items aan volgende voorwaarden:

#### **Parkeren:**

Parkeerplaatsen voorbehouden voor personen met een handicap zijn 3,50 m breed bij dwars- of gestoken parkeren. Parkeerplaatsen langs de rijbaan hebben een lengte van 6,50 m.

De ondergrond van de parkeerplaatsen is vlak en voldoende verhard.

De parkeerplaatsen zijn individueel afgebakend en voorzien van de nodige signalisatie.

#### **Toegangspad:**

Als toegangspad wordt in aanmerking genomen: het pad dat de parkeerplaatsen verbindt met het gebouw of domein, en / of het pad dat de dichtstbijzijnde openbaar-vervoerhalte verbindt met het gebouw of domein, wanneer deze halte zich op niet meer dan 200 m van dit gebouw of domein bevindt.

De ondergrond van het toegangspad is vlak en voldoende verhard.

Het toegangspad heeft een breedte van tenminste 1,50 m, waarop plaatselijk versmallingen mogelijk zijn. Deze versmallingen mogen de doorgang echter nooit smaller maken dan 0,90 m.

Hellingen zijn nooit steiler dan:

- 10% voor een niveauverschil tot 0,10 m
- 8.3 % voor een niveauverschil van 0,10 m tot 0,25 m
- 6.25 % voor een niveauverschil van 0,25 m tot 0,50 m
- 5% voor niveauverschillen vanaf 0,50 m

Er komen op het toegangspad geen drempels voor van meer dan 0,02 m.

Het toegangspad is voorzien van natuurlijke gidslijnen of artificiële geleidelijnen.

#### **Toegang tot het gebouw:**

De toegangsdeur heeft een vrije doorgang van tenminste 0,85 m. Voor en na de deur is een vlakke zone voorzien waarbinnen een draaicirkel van tenminste 1,50 m beschreven kan worden.

De toegangsdeur mag een drempel hebben van maximaal 0,02 m.

#### **Interne circulatie:**

Gangen, sassen en overlopen hebben een breedte van tenminste 1,50 m, waarop plaatselijk versmallingen mogelijk zijn. Deze versmallingen mogen de doorgang echter nooit smaller maken dan 0,90 m.

Deuren en doorgangen hebben een vrije doorgang van tenminste 0,85 m. Voor en na de deuren zijn vlakke zones voorzien waarbinnen een draaicirkel van tenminste 1,50 m beschreven kan worden.

Er zijn intern geen drempels. Hellingen voldoen aan dezelfde voorwaarden als de hellingen onder "toegangspad".

Liften hebben een netto-vloeroppervlak van tenminste 1,10 m x 1,40 m. De deur van de lift heeft een vrije doorgangsbreedte van tenminste 0,85 m. Een vlakke circulatiezone waarbinnen een draaicirkel van 1,50 m kan beschreven worden is aanwezig voor de liftdeur.

#### **Sanitair:**

Naast de toiletput is een vrije ruimte van tenminste 0,90 m aanwezig, voor de toiletput is minstens 1,20 m vrije ruimte aanwezig. De bovenzijde van het toilet bevindt zich op ongeveer 0.50 m boven het vloerniveau. De toiletput komt 70 cm verder dan de achterwand. Er zijn 2 beugels aanwezig, 1 opklapbare aan de open zijde.

De deur van het sanitair voldoet aan dezelfde voorwaarden als de deuren onder "interne circulatie".

Wanneer het toilet voldoet aan de meest recente voorschriften (binnenruimte tenminste 1,65 m x 2,20 m), correct geplaatste toestellen en configuratie, wordt dit extra vermeld.

## Toegankelijkheidsfiche

# Dienstencentrum 't Gebuurt

Jaak Aertslaan 4  
Hoogstraten



[www.ocmwhoogstraten.be/dienstencentrum-algemeen.html](http://www.ocmwhoogstraten.be/dienstencentrum-algemeen.html)

[dienstencentrum@ocmwhoogstraten.be](mailto:dienstencentrum@ocmwhoogstraten.be)

Tel: 03 340 16 30

Toegankelijkheidscreening uitgevoerd door:



Departement Welzijn, Economie en  
Plattelandsbeleid  
Dienst Welzijn en Gezondheid  
Centrum voor toegankelijkheid  
Boomgaardstraat 22 | B101  
2600 Antwerpen  
03 240 61 61 | [www.provant.be](http://www.provant.be)  
[ctpawelzijn@provant.be](mailto:ctpawelzijn@provant.be)

### Parkeren:

Bij de parkeerplaatsen die rond de verschillende gebouwen liggen zijn er op verschillende plaatsen voldoende grote voorbehouden parkeerplaatsen voorzien.



### Toegangspad:

De toegangspaden zijn voorzien zonder drempels en hebben een vaste ondergrond.



### Toegang tot de gebouwen:

Het dienstencentrum ligt een verdieping lager dan de parking maar is vlot te bereiken met de trappen en de lift.



### Interne circulatie:

In het gebouw zijn er geen niveaoverschillen en er is over voldoende plaats om te draaien.

### Sanitair:

Zowel bij de mannen als de vrouwen is er goed aangepast sanitair voorzien.



Laatste update: 18/06/2014

Deze screening omvat een eenvoudige beschrijving van de toegankelijkheid, waarin geen comfort- of afwerkings-elementen zijn opgenomen.

In de opgenomen items wordt enkel vermeld wat afwijkt van de standaarden die zijn vastgelegd (zie keerzijde).

De Provincie Antwerpen heeft geen enkele binding met het beheer en de uitbating van deze locatie. Mocht u wijzigingen ten aanzien van deze toegankelijkheidsfiche opmerken, aarzel dan niet deze door te geven via e-mail: [ctpawelzijn@provant.be](mailto:ctpawelzijn@provant.be).

Tenzij anders vermeld voldoen de vermelde items aan volgende voorwaarden:

### Parkeren:

Parkeerplaatsen voorbehouden voor personen met een handicap zijn 3,50 m breed bij dwars- of gestoken parkeren. Parkeerplaatsen langs de rijbaan hebben een lengte van 6,50 m.

De ondergrond van de parkeerplaatsen is vlak en voldoende verhard.

De parkeerplaatsen zijn individueel afgebakend en voorzien van de nodige signalisatie.

#### **Toegangspad:**

Als toegangspad wordt in aanmerking genomen: het pad dat de parkeerplaatsen verbindt met het gebouw of domein, en / of het pad dat de dichtstbijzijnde openbaar-vervoerhalte verbindt met het gebouw of domein, wanneer deze halte zich op niet meer dan 200 m van dit gebouw of domein bevindt.

De ondergrond van het toegangspad is vlak en voldoende verhard.

Het toegangspad heeft een breedte van tenminste 1,50 m, waarop plaatselijk versmallingen mogelijk zijn. Deze versmallingen mogen de doorgang echter nooit smaller maken dan 0,90 m.

Hellingen zijn nooit steiler dan:

- 10% voor een niveauverschil tot 0,10 m
- 8.3 % voor een niveauverschil van 0,10 m tot 0,25 m
- 6.25 % voor een niveauverschil van 0,25 m tot 0,50 m
- 5% voor niveauverschillen vanaf 0,50 m

Er komen op het toegangspad geen drempels voor van meer dan 0,02 m.

Het toegangspad is voorzien van natuurlijke gidslijnen of artificiële geleidelijnen.

#### **Toegang tot het gebouw:**

De toegangsdeur heeft een vrije doorgang van tenminste 0,85 m. Voor en na de deur is een vlakke zone voorzien waarbinnen een draaicirkel van tenminste 1,50 m beschreven kan worden.

De toegangsdeur mag een drempel hebben van maximaal 0,02 m.

#### **Interne circulatie:**

Gangen, sassen en overlopen hebben een breedte van tenminste 1,50 m, waarop plaatselijk versmallingen mogelijk zijn. Deze versmallingen mogen de doorgang echter nooit smaller maken dan 0,90 m.

Deuren en doorgangen hebben een vrije doorgang van tenminste 0,85 m. Voor en na de deuren zijn vlakke zones voorzien waarbinnen een draaicirkel van tenminste 1,50 m beschreven kan worden.

Er zijn intern geen drempels. Hellingen voldoen aan dezelfde voorwaarden als de hellingen onder "toegangspad".

Liften hebben een netto-vloeroppervlak van tenminste 1,10 m x 1,40 m. De deur van de lift heeft een vrije doorgangsbreedte van tenminste 0,85 m. Een vlakke circulatiezone waarbinnen een draaicirkel van 1,50 m kan beschreven worden is aanwezig voor de liftdeur.

#### **Sanitair:**

Naast de toiletput is een vrije ruimte van tenminste 0,90 m aanwezig, voor de toiletput is minstens 1,20 m vrije ruimte aanwezig. De bovenzijde van het toilet bevindt zich op ongeveer 0.50 m boven het vloerniveau. De toiletput komt 70 cm verder dan de achterwand. Er zijn 2 beugels aanwezig, 1 opklapbare aan de open zijde.

De deur van het sanitair voldoet aan dezelfde voorwaarden als de deuren onder "interne circulatie".

Wanneer het toilet voldoet aan de meest recente voorschriften (binnenruimte tenminste 1,65 m x 2,20 m), correct geplaatste toestellen en configuratie, wordt dit extra vermeld.

## Toegankelijkheidsfiche

# Gemeenschapscentrum De Mart

Markt 1  
Merksplas



[www.merksplas.be/GC%20De%20MARckT/default.aspx?ID=](http://www.merksplas.be/GC%20De%20MARckT/default.aspx?ID=1485)

[1485](http://www.merksplas.be/Dienst.aspx?ID=1156)

<http://www.merksplas.be/Dienst.aspx?ID=1156>

Tel: 014 63 94 12

Toegankelijkheidscreening uitgevoerd door:



Departement Welzijn, Economie en  
Plattelandsbeleid  
Dienst Welzijn en Gezondheid  
Centrum voor toegankelijkheid  
Boomgaardstraat 22 | B101  
2600 Antwerpen  
03 240 61 61 | [www.provant.be](http://www.provant.be)  
[ctpa@welzijn.provant.be](mailto:ctpa@welzijn.provant.be)

### Parkeren:

Op de parking aan het gebouw zijn er 2 voorbehouden parkeerplaatsen voorzien. Deze zijn met een breedte van maar 2,5 meter te smal om gemakkelijk in en uit te stappen.



### Toegangspad:

De toegangswegen zijn voorzien in klinkers, niveaverschillen zijn er niet.

### Toegang tot de gebouwen:

Drempels aan de deuren zijn er niet, de brede deuren zijn wel vrij zwaar om te openen.





### Interne circulatie:

In het bebouw is er overal voldoende ruimte, alle verdiepingen zijn vlot bereikbaar met de trap en lift.

### Sanitair:

Er is een goed aangepast sanitair op het gelijkvloers en op de 2<sup>de</sup> verdieping. Dit sanitair is 260 x 160 cm, naast en voor de toiletpot is er voldoende opstelruimte.



Laatste update: 18/06/2014

Deze screening omvat een eenvoudige beschrijving van de toegankelijkheid, waarin geen comfort- of afwerkingsselementen zijn opgenomen.

In de opgenomen items wordt enkel vermeld wat afwijkt van de standaarden die zijn vastgelegd (zie keerzijde).

De Provincie Antwerpen heeft geen enkele binding met het beheer en de uitbating van deze locatie. Mocht u wijzigingen ten aanzien van deze toegankelijkheidsfiche opmerken, aarzel dan niet deze door te geven via e-mail: [ctpa@welzijn.provant.be](mailto:ctpa@welzijn.provant.be).

Tenzij anders vermeld voldoen de vermelde items aan volgende voorwaarden:

### Parkeren:

Parkeerplaatsen voorbehouden voor personen met een handicap zijn 3,50 m breed bij dwars- of gestoken parkeren. Parkeerplaatsen langs de rijbaan hebben een lengte van 6,50 m.

De ondergrond van de parkeerplaatsen is vlak en voldoende verhard.

De parkeerplaatsen zijn individueel afgebakend en voorzien van de nodige signalisatie.

### Toegangspad:

Als toegangspad wordt in aanmerking genomen: het pad dat de parkeerplaatsen verbindt met het gebouw of domein, en / of het pad dat de dichtstbijzijnde openbaar-vervoerhalte verbindt met het gebouw of domein, wanneer deze halte zich op niet meer dan 200 m van dit gebouw of domein bevindt.

De ondergrond van het toegangspad is vlak en voldoende verhard.

Het toegangspad heeft een breedte van tenminste 1,50 m, waarop plaatselijk versmallingen mogelijk zijn. Deze versmallingen mogen de doorgang echter nooit smaller maken dan 0,90 m.

Hellingen zijn nooit steiler dan:

- 10% voor een niveaverschil tot 0,10 m
- 8.3 % voor een niveaverschil van 0,10 m tot 0,25 m
- 6.25 % voor een niveaverschil van 0,25 m tot 0,50 m
- 5% voor niveaverschillen vanaf 0,50 m

Er komen op het toegangspad geen drempels voor van meer dan 0,02 m.

Het toegangspad is voorzien van natuurlijke gidslijnen of artificiële geleidelijnen.

**Toegang tot het gebouw:**

De toegangsdeur heeft een vrije doorgang van tenminste 0,85 m. Voor en na de deur is een vlakke zone voorzien waarbinnen een draaicirkel van tenminste 1,50 m beschreven kan worden.

De toegangsdeur mag een drempel hebben van maximaal 0,02 m.

**Interne circulatie:**

Gangen, sassen en overlopen hebben een breedte van tenminste 1,50 m, waarop plaatselijk versmallingen mogelijk zijn. Deze versmallingen mogen de doorgang echter nooit smaller maken dan 0,90 m.

Deuren en doorgangen hebben een vrije doorgang van tenminste 0,85 m. Voor en na de deuren zijn vlakke zones voorzien waarbinnen een draaicirkel van tenminste 1,50 m beschreven kan worden.

Er zijn intern geen drempels. Hellingen voldoen aan dezelfde voorwaarden als de hellingen onder "toegangspad".

Liften hebben een netto-vloeroppervlak van tenminste 1,10 m x 1,40 m. De deur van de lift heeft een vrije doorgangsbreedte van tenminste 0,85 m. Een vlakke circulatiezone waarbinnen een draaicirkel van 1,50 m kan beschreven worden is aanwezig voor de liftdeur.

**Sanitair:**

Naast de toiletput is een vrije ruimte van tenminste 0,90 m aanwezig, voor de toiletput is minstens 1,20 m vrije ruimte aanwezig. De bovenzijde van het toilet bevindt zich op ongeveer 0.50 m boven het vloerniveau. De toiletput komt 70 cm verder dan de achterwand. Er zijn 2 beugels aanwezig, 1 opklapbare aan de open zijde.

De deur van het sanitair voldoet aan dezelfde voorwaarden als de deuren onder "interne circulatie".

Wanneer het toilet voldoet aan de meest recente voorschriften (binnenruimte tenminste 1,65 m x 2,20 m), correct geplaatste toestellen en configuratie, wordt dit extra vermeld.

# Molen

Looiweg  
Rijkevorsel



[www.stenbergmolen.be/](http://www.stenbergmolen.be/)  
vzv.toerisme@rijkevorsel.be  
Tel: 03 340 00 12

Toegankelijkheidscreening uitgevoerd door:

Departement Welzijn, Economie en  
Plattelandsbeleid  
Dienst Welzijn en Gezondheid  
Centrum voor toegankelijkheid  
Boomgaardstraat 22 | B101  
2600 Antwerpen  
03 240 61 61 | [www.provant.be](http://www.provant.be)  
[cpa@welzijn.provant.be](mailto:cpa@welzijn.provant.be)




## Parkeren:

Op de parking aan de molen zijn de parkeerplaatsen afgebakend met kasseien. Voorbehouden plaatsen zijn er niet.



## Toegangspad:

De toegangspaden naar de molen, de picknicktafels en het molenhuis zijn voorzien in bolle kasseien en liggen dus hobbelig. Een deel van het pad voor het molenhuis is voorzien in klinkers.




## Toegang tot de gebouwen:

De molen en het sanitair naast het molenhuis zijn zonder drempels te betreden, de kleine drempel aan het molenhuis zelf heeft een houten helling gekregen. De deuren zijn voldoende breed.



## Sanitair:

Het sanitair naast het molenhuis is altijd open en is ingericht als een aangepast sanitair. De oppervlakte is voldoende groot, enkel voor de toiletpot is de ruimte beperkt tot 70 cm.



Laatste update: 18/06/2014

Deze screening omvat een eenvoudige beschrijving van de toegankelijkheid, waarin geen comfort- of afwerkings-elementen zijn opgenomen.

In de opgenomen items wordt enkel vermeld wat afwijkt van de standaarden die zijn vastgelegd (zie keerzijde).

De Provincie Antwerpen heeft geen enkele binding met het beheer en de uitbating van deze locatie. Mocht u wijzigingen ten aanzien van deze toegankelijkheidsfiche opmerken, aarzel dan niet deze door te geven via e-mail: [cpa@welzijn.provant.be](mailto:cpa@welzijn.provant.be).

Tenzij anders vermeld voldoen de vermelde items aan volgende voorwaarden:

### Parkeren:

Parkeerplaatsen voorbehouden voor personen met een handicap zijn 3,50 m breed bij dwars- of gestoken parkeren. Parkeerplaatsen langs de rijbaan hebben een lengte van 6,50 m.

De ondergrond van de parkeerplaatsen is vlak en voldoende verhard.

De parkeerplaatsen zijn individueel afgebakend en voorzien van de nodige signalisatie.

### Toegangspad:

Als toegangspad wordt in aanmerking genomen: het pad dat de parkeerplaatsen verbindt met het gebouw of domein, en / of het pad dat de dichtstbijzijnde openbaar-vervoerhalte verbindt met het gebouw of domein, wanneer deze halte zich op niet meer dan 200 m van dit gebouw of domein bevindt.

De ondergrond van het toegangspad is vlak en voldoende verhard.

Het toegangspad heeft een breedte van tenminste 1,50 m, waarop plaatselijk versmallingen mogelijk zijn. Deze versmallingen mogen de doorgang echter nooit smaller maken dan 0,90 m.

Hellingen zijn nooit steiler dan:

- 10% voor een niveauverschil tot 0,10 m
- 8.3 % voor een niveauverschil van 0,10 m tot 0,25 m
- 6.25 % voor een niveauverschil van 0,25 m tot 0,50 m
- 5% voor niveauverschillen vanaf 0,50 m

Er komen op het toegangspad geen drempels voor van meer dan 0,02 m.

Het toegangspad is voorzien van natuurlijke gidslijnen of artificiële geleidelijnen.

#### **Toegang tot het gebouw:**

De toegangsdeur heeft een vrije doorgang van tenminste 0,85 m. Voor en na de deur is een vlakke zone voorzien waarbinnen een draaicirkel van tenminste 1,50 m beschreven kan worden.

De toegangsdeur mag een drempel hebben van maximaal 0,02 m.

#### **Interne circulatie:**

Gangen, sassen en overlopen hebben een breedte van tenminste 1,50 m, waarop plaatselijk versmallingen mogelijk zijn. Deze versmallingen mogen de doorgang echter nooit smaller maken dan 0,90 m.

Deuren en doorgangen hebben een vrije doorgang van tenminste 0,85 m. Voor en na de deuren zijn vlakke zones voorzien waarbinnen een draaicirkel van tenminste 1,50 m beschreven kan worden.

Er zijn intern geen drempels. Hellingen voldoen aan dezelfde voorwaarden als de hellingen onder "toegangspad".

Liften hebben een netto-vloeroppervlak van tenminste 1,10 m x 1,40 m. De deur van de lift heeft een vrije doorgangsbreedte van tenminste 0,85 m. Een vlakke circulatiezone waarbinnen een draaicirkel van 1,50 m kan beschreven worden is aanwezig voor de liftdeur.

#### **Sanitair:**

Naast de toiletput is een vrije ruimte van tenminste 0,90 m aanwezig, voor de toiletput is minstens 1,20 m vrije ruimte aanwezig. De bovenzijde van het toilet bevindt zich op ongeveer 0.50 m boven het vloerniveau. De toiletput komt 70 cm verder dan de achterwand. Er zijn 2 beugels aanwezig, 1 opklapbare aan de open zijde.

De deur van het sanitair voldoet aan dezelfde voorwaarden als de deuren onder "interne circulatie".

Wanneer het toilet voldoet aan de meest recente voorschriften (binnenruimte tenminste 1,65 m x 2,20 m), correct geplaatste toestellen en configuratie, wordt dit extra vermeld.



## Toegankelijkheidsfiche

# Openbaar toilet aan sociaal huis

Markt 11  
Merksplas



<http://www.merksplas.be/OCMW->

[Merksplas/default.aspx?ID=1159](http://www.merksplas.be/OCMW-Merksplas/default.aspx?ID=1159)

[sociaalhuis@merksplas.be](mailto:sociaalhuis@merksplas.be)

Tel: 014 63 94 80

Toegankelijkheidscreening uitgevoerd door:



Departement Welzijn, Economie en  
Plattelandsbeleid  
Dienst Welzijn en Gezondheid  
Centrum voor toegankelijkheid  
Boomgaardstraat 22 | B101  
2600 Antwerpen  
03 240 61 61 | [www.provant.be](http://www.provant.be)  
[ctpa@welzijn.provant.be](mailto:ctpa@welzijn.provant.be)

### Parkeren:

Op de parking naast het gebouw is er een parking met ook 2 goede voorbehouden parkeerplaatsen.



### Toegangspad:

De toegangswegen naar de ingang van het toilet is voorzien in klinkers, op de route is er een kleine helling van 6% om het hoogteverschil van 10 cm op de vangen.




### Toegang tot de gebouwen:

De deur van het openbaar sanitair is voldoende breed maar draait naar binnen open. De toiletruimte zelf is wel voldoende groot om de deur gemakkelijk te bedienen.

### Sanitair:

Het openbaar toilet is voorzien als een aangepast sanitair. De oppervlakte in het toilet is met 270 x 168

ruim voldoende, voor de toiletpot is er voldoende plaats, naast de toiletpot is de vrije ruimte slechts 80 cm.



Laatste update: 18/06/2014

Deze screening omvat een eenvoudige beschrijving van de toegankelijkheid, waarin geen comfort- of afwerkingselementen zijn opgenomen. In de opgenomen items wordt enkel vermeld wat afwijkt van de standaarden die zijn vastgelegd (zie keerzijde). De Provincie Antwerpen heeft geen enkele binding met het beheer en de uitbating van deze locatie. Mocht u wijzigingen ten aanzien van deze toegankelijkheidsfiche opmerken, aarzel dan niet deze door te geven via e-mail: [ctpa@welzijn.provant.be](mailto:ctpa@welzijn.provant.be).

Tenzij anders vermeld voldoen de vermelde items aan volgende voorwaarden:

### Parkeren:

Parkeerplaatsen voorbehouden voor personen met een handicap zijn 3,50 m breed bij dwars- of gestoken parkeren. Parkeerplaatsen langs de rijbaan hebben een lengte van 6,50 m.

De ondergrond van de parkeerplaatsen is vlak en voldoende verhard.

De parkeerplaatsen zijn individueel afgebakend en voorzien van de nodige signalisatie.

### Toegangspad:

Als toegangspad wordt in aanmerking genomen: het pad dat de parkeerplaatsen verbindt met het gebouw of domein, en / of het pad dat de dichtstbijzijnde openbaar-vervoerhalte verbindt met het gebouw of domein, wanneer deze halte zich op niet meer dan 200 m van dit gebouw of domein bevindt.

De ondergrond van het toegangspad is vlak en voldoende verhard.

Het toegangspad heeft een breedte van tenminste 1,50 m, waarop plaatselijk versmallingen mogelijk zijn. Deze versmallingen mogen de doorgang echter nooit smaller maken dan 0,90 m.

Hellingen zijn nooit steiler dan:

- 10% voor een niveauverschil tot 0,10 m
- 8.3 % voor een niveauverschil van 0,10 m tot 0,25 m
- 6.25 % voor een niveauverschil van 0,25 m tot 0,50 m
- 5% voor niveauverschillen vanaf 0,50 m

Er komen op het toegangspad geen drempels voor van meer dan 0,02 m.

Het toegangspad is voorzien van natuurlijke gidslijnen of artificiële geleidelijnen.

**Toegang tot het gebouw:**

De toegangsdeur heeft een vrije doorgang van tenminste 0,85 m. Voor en na de deur is een vlakke zone voorzien waarbinnen een draaicirkel van tenminste 1,50 m beschreven kan worden.

De toegangsdeur mag een drempel hebben van maximaal 0,02 m.

**Interne circulatie:**

Gangen, sassen en overlopen hebben een breedte van tenminste 1,50 m, waarop plaatselijk versmallingen mogelijk zijn. Deze versmallingen mogen de doorgang echter nooit smaller maken dan 0,90 m.

Deuren en doorgangen hebben een vrije doorgang van tenminste 0,85 m. Voor en na de deuren zijn vlakke zones voorzien waarbinnen een draaicirkel van tenminste 1,50 m beschreven kan worden.

Er zijn intern geen drempels. Hellingen voldoen aan dezelfde voorwaarden als de hellingen onder "toegangspad".

Liften hebben een netto-vloeroppervlak van tenminste 1,10 m x 1,40 m. De deur van de lift heeft een vrije doorgangsbreedte van tenminste 0,85 m. Een vlakke circulatiezone waarbinnen een draaicirkel van 1,50 m kan beschreven worden is aanwezig voor de liftdeur.

**Sanitair:**

Naast de toiletput is een vrije ruimte van tenminste 0,90 m aanwezig, voor de toiletput is minstens 1,20 m vrije ruimte aanwezig. De bovenzijde van het toilet bevindt zich op ongeveer 0.50 m boven het vloerniveau. De toiletput komt 70 cm verder dan de achterwand. Er zijn 2 beugels aanwezig, 1 opklapbare aan de open zijde.

De deur van het sanitair voldoet aan dezelfde voorwaarden als de deuren onder "interne circulatie".

Wanneer het toilet voldoet aan de meest recente voorschriften (binnenruimte tenminste 1,65 m x 2,20 m), correct geplaatste toestellen en configuratie, wordt dit extra vermeld.

# Sportcentrum Hofeind

Hofeinde 9

Merksplas



[www.merksplas.be/Sportcentrum%20Hofeind/default.aspx?l](http://www.merksplas.be/Sportcentrum%20Hofeind/default.aspx?l)

D=307

[sport@merksplas.be](mailto:sport@merksplas.be)

Tel: 014 63 94 43

Toegankelijkheidscreening uitgevoerd door:



Departement Welzijn, Economie en  
Plattelandsbeleid  
Dienst Welzijn en Gezondheid  
Centrum voor toegankelijkheid  
Boomgaardstraat 22 | B101  
2600 Antwerpen  
03 240 61 61 | [www.provant.be](http://www.provant.be)  
[ctpa@welzijn.provant.be](mailto:ctpa@welzijn.provant.be)

## Parkeren:

Op de ruimte parking zijn er 3 goede voorbehouden parkeerplaatsen voorzien.



## Toegangspad:

De toegangswegen zijn voorzien in klinkers en betongegels. De inkom van het sportcentrum ligt een halve verdieping hoger dan de parking maar is bereikbaar gemaakt met een helling van 5%. Deze helling is wel 35 meter lang.



## Toegang tot de gebouwen:

De inkomdeuren zijn voldoende breed en een drempel aan de inkomdeur is er niet.




## Interne circulatie:

Binnen in het gebouw zijn er brede gangen en is er dus voldoende circulatie mogelijk. Alle lokalen zijn vlot bereikbaar.

## Sanitair:

Er is er voldoende groot aangepast sanitair aanwezig. De deur draait wel naar binnen open wat hinderlijk kan zijn.



Laatste update: 18/06/2014

Deze screening omvat een eenvoudige beschrijving van de toegankelijkheid, waarin geen comfort- of afwerkingselementen zijn opgenomen.

In de opgenomen items wordt enkel vermeld wat afwijkt van de standaarden die zijn vastgelegd (zie keerzijde).

De Provincie Antwerpen heeft geen enkele binding met het beheer en de uitbating van deze locatie. Mocht u wijzigingen ten aanzien van deze toegankelijkheidsfiche opmerken, aarzel dan niet deze door te geven via e-mail: [ctpa@welzijn.provant.be](mailto:ctpa@welzijn.provant.be).

Tenzij anders vermeld voldoen de vermelde items aan volgende voorwaarden:

## Parkeren:

Parkeerplaatsen voorbehouden voor personen met een handicap zijn 3,50 m breed bij dwars- of gestoken parkeren. Parkeerplaatsen langs de rijbaan hebben een lengte van 6,50 m.

De ondergrond van de parkeerplaatsen is vlak en voldoende verhard.

De parkeerplaatsen zijn individueel afgebakend en voorzien van de nodige signalisatie.

#### **Toegangspad:**

Als toegangspad wordt in aanmerking genomen: het pad dat de parkeerplaatsen verbindt met het gebouw of domein, en / of het pad dat de dichtstbijzijnde openbaar-vervoerhalte verbindt met het gebouw of domein, wanneer deze halte zich op niet meer dan 200 m van dit gebouw of domein bevindt.

De ondergrond van het toegangspad is vlak en voldoende verhard.

Het toegangspad heeft een breedte van tenminste 1,50 m, waarop plaatselijk versmallingen mogelijk zijn. Deze versmallingen mogen de doorgang echter nooit smaller maken dan 0,90 m.

Hellingen zijn nooit steiler dan:

- 10% voor een niveauverschil tot 0,10 m
- 8.3 % voor een niveauverschil van 0,10 m tot 0,25 m
- 6.25 % voor een niveauverschil van 0,25 m tot 0,50 m
- 5% voor niveauverschillen vanaf 0,50 m

Er komen op het toegangspad geen drempels voor van meer dan 0,02 m.

Het toegangspad is voorzien van natuurlijke gidslijnen of artificiële geleidelijnen.

#### **Toegang tot het gebouw:**

De toegangsdeur heeft een vrije doorgang van tenminste 0,85 m. Voor en na de deur is een vlakke zone voorzien waarbinnen een draaicirkel van tenminste 1,50 m beschreven kan worden.

De toegangsdeur mag een drempel hebben van maximaal 0,02 m.

#### **Interne circulatie:**

Gangen, sassen en overlopen hebben een breedte van tenminste 1,50 m, waarop plaatselijk versmallingen mogelijk zijn. Deze versmallingen mogen de doorgang echter nooit smaller maken dan 0,90 m.

Deuren en doorgangen hebben een vrije doorgang van tenminste 0,85 m. Voor en na de deuren zijn vlakke zones voorzien waarbinnen een draaicirkel van tenminste 1,50 m beschreven kan worden.

Er zijn intern geen drempels. Hellingen voldoen aan dezelfde voorwaarden als de hellingen onder "toegangspad".

Liften hebben een netto-vloeroppervlak van tenminste 1,10 m x 1,40 m. De deur van de lift heeft een vrije doorgangsbreedte van tenminste 0,85 m. Een vlakke circulatiezone waarbinnen een draaicirkel van 1,50 m kan beschreven worden is aanwezig voor de liftdeur.

#### **Sanitair:**

Naast de toiletput is een vrije ruimte van tenminste 0,90 m aanwezig, voor de toiletput is minstens 1,20 m vrije ruimte aanwezig. De bovenzijde van het toilet bevindt zich op ongeveer 0.50 m boven het vloerniveau. De toiletput komt 70 cm verder dan de achterwand. Er zijn 2 beugels aanwezig, 1 opklapbare aan de open zijde.

De deur van het sanitair voldoet aan dezelfde voorwaarden als de deuren onder "interne circulatie".

Wanneer het toilet voldoet aan de meest recente voorschriften (binnenruimte tenminste 1,65 m x 2,20 m), correct geplaatste toestellen en configuratie, wordt dit extra vermeld.

# Stadhuis Hoogstraten

Vrijheid 149

Hoogstraten



[www.hoogstraten.be/startpagina.html](http://www.hoogstraten.be/startpagina.html)

[info@hoogstraten.be](mailto:info@hoogstraten.be)

Tel: 03 340 19 11

Toegankelijkheidsscreening uitgevoerd door:

Departement Welzijn, Economie en  
Plattelandsbeleid  
Dienst Welzijn en Gezondheid  
Centrum voor toegankelijkheid  
Boomgaardstraat 22 | B101  
2600 Antwerpen  
03 240 61 61 | [www.provant.be](http://www.provant.be)  
[ctpa@welzijn.provant.be](mailto:ctpa@welzijn.provant.be)



## Parkeren:

Men kan betalend parkeren voor het stadhuis. Voorbehouden parkeerplaatsen zijn er niet voor de deur.



## Toegangspad:

Het voetpad is in orde. Als je de rijweg moet oversteken zijn er wel korte steile hellingen aanwezig.



## Toegang tot de gebouwen:

Het stadhuis heeft automatische deuren die voldoende breed zijn.



## Interne circulatie:

Binnen is er voldoende plaats om te circuleren.

## Sanitair:

Er is een goed aangepast sanitair voorzien aan de inkomhal.

Laatste update: 18/06/2014

Deze screening omvat een eenvoudige beschrijving van de toegankelijkheid, waarin geen comfort- of afwerkingsselementen zijn opgenomen.

In de opgenomen items wordt enkel vermeld wat afwijkt van de standaarden die zijn vastgelegd (zie keerzijde).

De Provincie Antwerpen heeft geen enkele binding met het beheer en de uitbating van deze locatie. Mocht u wijzigingen ten aanzien van deze toegankelijkheidsfiche opmerken, aarzel dan niet deze door te geven via e-mail: [ctpa@welzijn.provant.be](mailto:ctpa@welzijn.provant.be).

Tenzij anders vermeld voldoen de vermelde items aan volgende voorwaarden:

### Parkeren:

Parkeerplaatsen voorbehouden voor personen met een handicap zijn 3,50 m breed bij dwars- of gestoken parkeren. Parkeerplaatsen langs de rijbaan hebben een lengte van 6,50 m.

De ondergrond van de parkeerplaatsen is vlak en voldoende verhard.

De parkeerplaatsen zijn individueel afgebakend en voorzien van de nodige signalisatie.

### Toegangspad:

Als toegangspad wordt in aanmerking genomen: het pad dat de parkeerplaatsen verbindt met het gebouw of domein, en / of het pad dat de dichtstbijzijnde openbaar-vervoerhalte verbindt met het gebouw of domein, wanneer deze halte zich op niet meer dan 200 m van dit gebouw of domein bevindt.

De ondergrond van het toegangspad is vlak en voldoende verhard.

Het toegangspad heeft een breedte van tenminste 1,50 m, waarop plaatselijk versmallingen mogelijk zijn. Deze versmallingen mogen de doorgang echter nooit smaller maken dan 0,90 m.

Hellingen zijn nooit steiler dan:

- 10% voor een niveauverschil tot 0,10 m
- 8.3 % voor een niveauverschil van 0,10 m tot 0,25 m
- 6.25 % voor een niveauverschil van 0,25 m tot 0,50 m
- 5% voor niveauverschillen vanaf 0,50 m

Er komen op het toegangspad geen drempels voor van meer dan 0,02 m.

Het toegangspad is voorzien van natuurlijke gidslijnen of artificiële geleidelijnen.

### Toegang tot het gebouw:

De toegangsdeur heeft een vrije doorgang van tenminste 0,85 m. Voor en na de deur is een vlakke zone voorzien waarbinnen een draaicirkel van tenminste 1,50 m beschreven kan worden.

De toegangsdeur mag een drempel hebben van maximaal 0,02 m.

#### **Interne circulatie:**

Gangen, sassen en overlopen hebben een breedte van tenminste 1,50 m, waarop plaatselijk versmallingen mogelijk zijn. Deze versmallingen mogen de doorgang echter nooit smaller maken dan 0,90 m.

Deuren en doorgangen hebben een vrije doorgang van tenminste 0,85 m. Voor en na de deuren zijn vlakke zones voorzien waarbinnen een draaicirkel van tenminste 1,50 m beschreven kan worden.

Er zijn intern geen drempels. Hellingen voldoen aan dezelfde voorwaarden als de hellingen onder "toegangspad".

Liften hebben een netto-vloeroppervlak van tenminste 1,10 m x 1,40 m. De deur van de lift heeft een vrije doorgangsbreedte van tenminste 0,85 m. Een vlakke circulatiezone waarbinnen een draaicirkel van 1,50 m kan beschreven worden is aanwezig voor de liftdeur.

#### **Sanitair:**

Naast de toiletput is een vrije ruimte van tenminste 0,90 m aanwezig, voor de toiletput is minstens 1,20 m vrije ruimte aanwezig. De bovenzijde van het toilet bevindt zich op ongeveer 0.50 m boven het vloerniveau. De toiletput komt 70 cm verder dan de achterwand. Er zijn 2 beugels aanwezig, 1 opklapbare aan de open zijde.

De deur van het sanitair voldoet aan dezelfde voorwaarden als de deuren onder "interne circulatie".

Wanneer het toilet voldoet aan de meest recente voorschriften (binnenruimte tenminste 1,65 m x 2,20 m), correct geplaatste toestellen en configuratie, wordt dit extra vermeld.

# Begijnhof

Begijnhof 9  
2320 Hoogstraten



<http://toerisme.hoogstraten.be/Begijnhof.html>

Toerisme@hoogstraten.be

03/340.19.55

Toegankelijkheidscreening uitgevoerd door:



Departement Welzijn, Economie en  
Plattelandsbeleid  
Dienst Welzijn en Gezondheid  
Centrum voor toegankelijkheid  
Boomgaardstraat 22 | B101  
2600 Antwerpen  
03 240 61 61 | [www.provant.be](http://www.provant.be)  
[ctpa@welzijn.provant.be](mailto:ctpa@welzijn.provant.be)

## Parkeren:

Parkeren is mogelijk op Vrijheid tegenover de inkom van het Begijnhof. Hier is geen aangepaste parkeerplaats aanwezig en de ondergrond bestaat uit bolle kasseien.



## Toegangspad:

Het toegangspad naar het begijnhof bestaat uit het voetpad en is vlak aangelegd in betonnen klinkers. De looppaden op de site bestaan uit klinkers en een goed beloopbare halfverharding.



## Toegang tot de gebouwen:

Op de site van het begijnhof bevindt zich de Sint-Jan Evangelist kerk en het Begijnhof museum (het museum wordt afzonderlijk besproken). De kerk is enkel met hulp toegankelijk via een steile helling (Lengte 183 cm en 22%).



## Interne circulatie:

De deur van het sas naar de kerk is bedienbaar door een redelijk hoog geplaatste klink (137 cm). In de kerk is voldoende circulatieruimte aanwezig.

## Sanitair:

Er is geen aangepast toilet aanwezig.

Deze screening omvat een eenvoudige beschrijving van de toegankelijkheid, waarin geen comfort- of afwerkingselementen zijn opgenomen.  
In de opgenomen items wordt enkel vermeld wat afwijkt van de standaarden die zijn vastgelegd (zie keerzijde).  
De Provincie Antwerpen heeft geen enkele binding met het beheer en de uitbating van deze locatie. Mocht u wijzigingen ten aanzien van deze toegankelijkheidsfiche opmerken, aarzel dan niet deze door te geven via e-mail: [ctpa@welzijn.provant.be](mailto:ctpa@welzijn.provant.be). Tenzij anders vermeld voldoen de vermelde items aan volgende voorwaarden:

**Parkeren:**

Parkeerplaatsen voorbehouden voor personen met een handicap zijn 3,50 m breed bij dwars- of gestoken parkeren. Parkeerplaatsen langs de rijbaan hebben een lengte van 6,50 m.

De ondergrond van de parkeerplaatsen is vlak en voldoende verhard.

De parkeerplaatsen zijn individueel afgebakend en voorzien van de nodige signalisatie.

**Toegangspad:**

Als toegangspad wordt in aanmerking genomen: het pad dat de parkeerplaatsen verbindt met het gebouw of domein, en / of het pad dat de dichtstbijzijnde openbaar-vervoerhalte verbindt met het gebouw of domein, wanneer deze halte zich op niet meer dan 200 m van dit gebouw of domein bevindt.

De ondergrond van het toegangspad is vlak en voldoende verhard.

Het toegangspad heeft een breedte van tenminste 1,50 m, waarop plaatselijk versmallingen mogelijk zijn. Deze versmallingen mogen de doorgang echter nooit smaller maken dan 0,90 m.

Hellingen zijn nooit steiler dan:

- 10% voor een niveauverschil tot 0,10 m
- 8.3 % voor een niveauverschil van 0,10 m tot 0,25 m
- 6.25 % voor een niveauverschil van 0,25 m tot 0,50 m
- 5% voor niveauverschillen vanaf 0,50 m

Er komen op het toegangspad geen drempels voor van meer dan 0,02 m.

Het toegangspad is voorzien van natuurlijke gidslijnen of artificiële geleidelijnen.

**Toegang tot het gebouw:**

De toegangsdeur heeft een vrije doorgang van tenminste 0,85 m. Voor en na de deur is een vlakke zone voorzien waarbinnen een draaicirkel van tenminste 1,50 m beschreven kan worden.

De toegangsdeur mag een drempel hebben van maximaal 0,02 m.

**Interne circulatie:**

Gangen, sassen en overlopen hebben een breedte van tenminste 1,50 m, waarop plaatselijk versmallingen mogelijk zijn. Deze versmallingen mogen de doorgang echter nooit smaller maken dan 0,90 m.

Deuren en doorgangen hebben een vrije doorgang van tenminste 0,85 m. Voor en na de deuren zijn vlakke zones voorzien waarbinnen een draaicirkel van tenminste 1,50 m beschreven kan worden.

Er zijn intern geen drempels. Hellingen voldoen aan dezelfde voorwaarden als de hellingen onder "toegangspad".

Liften hebben een netto-vloeroppervlak van tenminste 1,10 m x 1,40 m. De deur van de lift heeft een vrije doorgangsbreedte van tenminste 0,85 m. Een vlakke circulatiezone waarbinnen een draaicirkel van 1,50 m kan beschreven worden is aanwezig voor de liftdeur.

**Sanitair:**

Naast de toiletput is een vrije ruimte van tenminste 0,90 m aanwezig, voor de toiletput is minstens 1,20 m vrije ruimte aanwezig. De bovenzijde van het toilet bevindt zich op ongeveer 0,50 m boven het vloerniveau. Er zijn 2 beugels aanwezig, 1 opklapbare aan de open zijde.

De deur van het sanitair voldoet aan dezelfde voorwaarden als de deuren onder "interne circulatie".

Wanneer het toilet voldoet aan de meest recente voorschriften (binnenruimte tenminste 1,65 m x 2,20 m), correct geplaatste toestellen en configuratie, wordt dit extra vermeld.



# De Bouwhoeve

Bouwhoef 2  
2323 Hoogstraten



www.debouwhoeve.be  
debouwhoeve@telenet.be  
03/314.34.20

Toegankelijkheidscreening uitgevoerd door:



Departement Welzijn, Economie en  
Plattelandsbeleid  
Dienst Welzijn en Gezondheid  
Centrum voor toegankelijkheid  
Boomgaardstraat 22 | B101  
2600 Antwerpen  
03 240 61 61 | www.provant.be  
[ctpa@welzijn.provant.be](mailto:ctpa@welzijn.provant.be)

## Parkeren:

Aan de straatzijde is een parkeerterrein aanwezig maar de ondergrond bestaat uit grof grind.



## Toegangspad:

De looppaden op het domein zijn vlak aangelegd in beton.

## Toegang tot de gebouwen:

Voor de inkom van het ijssalon ligt een helling van 220 cm en 10 % tot tegen de deur.



## Interne circulatie:

In het ijssalon is voldoende circulatieruimte aanwezig.



## Sanitair:

In het ijssalon is geen aangepast toilet aanwezig.

Ter hoogte van het gastenverblijf is een goed aangepast toilet aanwezig maar dit is enkel met hulp te bereiken langs smalle gangen (97 cm) met beperkte manoeuvreerruimte en deuren zonder opstelruimte.



Deze screening omvat een eenvoudige beschrijving van de toegankelijkheid, waarin geen comfort- of afwerkingselementen zijn opgenomen.

In de opgenomen items wordt enkel vermeld wat afwijkt van de standaarden die zijn vastgelegd (zie keerzijde).

De Provincie Antwerpen heeft geen enkele binding met het beheer en de uitbating van deze locatie. Mocht u wijzigingen ten aanzien van deze toegankelijkheidsfiche opmerken, aarzel dan niet deze door te geven via e-mail: [ctpa@welzijn.provant.be](mailto:ctpa@welzijn.provant.be).

Tenzij anders vermeld voldoen de vermelde items aan volgende voorwaarden:

**Parkeren:**

Parkeerplaatsen voorbehouden voor personen met een handicap zijn 3,50 m breed bij dwars- of gestoken parkeren. Parkeerplaatsen langs de rijbaan hebben een lengte van 6,50 m.

De ondergrond van de parkeerplaatsen is vlak en voldoende verhard.

De parkeerplaatsen zijn individueel afgebakend en voorzien van de nodige signalisatie.

**Toegangspad:**

Als toegangspad wordt in aanmerking genomen: het pad dat de parkeerplaatsen verbindt met het gebouw of domein, en / of het pad dat de dichtstbijzijnde openbaar-vervoerhalte verbindt met het gebouw of domein, wanneer deze halte zich op niet meer dan 200 m van dit gebouw of domein bevindt.

De ondergrond van het toegangspad is vlak en voldoende verhard.

Het toegangspad heeft een breedte van tenminste 1,50 m, waarop plaatselijk versmallingen mogelijk zijn. Deze versmallingen mogen de doorgang echter nooit smaller maken dan 0,90 m.

Hellingen zijn nooit steiler dan:

- 10% voor een niveauverschil tot 0,10 m
- 8.3 % voor een niveauverschil van 0,10 m tot 0,25 m
- 6.25 % voor een niveauverschil van 0,25 m tot 0,50 m
- 5% voor niveauverschillen vanaf 0,50 m

Er komen op het toegangspad geen drempels voor van meer dan 0,02 m.

Het toegangspad is voorzien van natuurlijke gidslijnen of artificiële geleidelijnen.

**Toegang tot het gebouw:**

De toegangsdeur heeft een vrije doorgang van tenminste 0,85 m. Voor en na de deur is een vlakke zone voorzien waarbinnen een draaicirkel van tenminste 1,50 m beschreven kan worden.

De toegangsdeur mag een drempel hebben van maximaal 0,02 m.

**Interne circulatie:**

Gangen, sassen en overlopen hebben een breedte van tenminste 1,50 m, waarop plaatselijk versmallingen mogelijk zijn. Deze versmallingen mogen de doorgang echter nooit smaller maken dan 0,90 m.

Deuren en doorgangen hebben een vrije doorgang van tenminste 0,85 m. Voor en na de deuren zijn vlakke zones voorzien waarbinnen een draaicirkel van tenminste 1,50 m beschreven kan worden.

Er zijn intern geen drempels. Hellingen voldoen aan dezelfde voorwaarden als de hellingen onder "toegangspad".

Liften hebben een netto-vloeroppervlak van tenminste 1,10 m x 1,40 m. De deur van de lift heeft een vrije doorgangsbreedte van tenminste 0,85 m. Een vlakke circulatiezone waarbinnen een draaicirkel van 1,50 m kan beschreven worden is aanwezig voor de liftdeur.

**Sanitair:**

Naast de toiletput is een vrije ruimte van tenminste 0,90 m aanwezig, voor de toiletput is minstens 1,20 m vrije ruimte aanwezig. De bovenzijde van het toilet bevindt zich op ongeveer 0,50 m boven het vloerniveau. Er zijn 2 beugels aanwezig, 1 opklapbare aan de open zijde.

De deur van het sanitair voldoet aan dezelfde voorwaarden als de deuren onder "interne circulatie".

Wanneer het toilet voldoet aan de meest recente voorschriften (binnenruimte tenminste 1,65 m x 2,20 m), correct geplaatste toestellen en configuratie, wordt dit extra vermeld.

# Bezoekerscentrum De Klapekster

Kolonie 41  
2323 Hoogstraten



[www.natuurpuntmarkvallei.be](http://www.natuurpuntmarkvallei.be)  
[bc.deklapekster@natuurpunt.be](mailto:bc.deklapekster@natuurpunt.be)  
03/383.02.08

Toegankelijkheidscreening uitgevoerd door:



Departement Welzijn, Economie en  
Plattelandsbeleid  
Dienst Welzijn en Gezondheid  
Centrum voor toegankelijkheid  
Boomgaardstraat 22 | B101  
2600 Antwerpen  
03 240 61 61 | [www.provant.be](http://www.provant.be)  
[ctp@welzijn.provant.be](mailto:ctp@welzijn.provant.be)

## Parkeren:

Het bezoekerscentrum heeft geen eigen parkeerterrein.  
Parkeren gebeurt langs de rijbaan, de ondergrond bestaat uit vaste aarde en gras.



## Toegangspad:

Het eerste deel van het toegangspad bestaat uit beton, rond het gebouw bestaat de ondergrond uit kiezels.



## Toegang tot de gebouwen:

Aan de inkom bevindt zich een dorpel van 4 cm.



## Interne circulatie:

In de verbruiksruimte aan de inkom is voldoende circulatieruimte aanwezig. Ter hoogte van het museumgedeelte is de doorgang tussen de losse inrichtingselementen soms plaatselijk beperkt.



## Sanitair:

In het bezoekerscentrum is geen aangepast toilet aanwezig.

Deze screening omvat een eenvoudige beschrijving van de toegankelijkheid, waarin geen comfort- of afwerkingselementen zijn opgenomen.  
In de opgenomen items wordt enkel vermeld wat afwijkt van de standaarden die zijn vastgelegd (zie keerzijde).  
De Provincie Antwerpen heeft geen enkele binding met het beheer en de uitbating van deze locatie. Mocht u wijzigingen ten aanzien van deze toegankelijkheidsfiche opmerken, aarzel dan niet deze door te geven via e-mail: [ctp@welzijn.provant.be](mailto:ctp@welzijn.provant.be).

Tenzij anders vermeld voldoen de vermelde items aan volgende voorwaarden:

**Parkeren:**

Parkeerplaatsen voorbehouden voor personen met een handicap zijn 3,50 m breed bij dwars- of gestoken parkeren. Parkeerplaatsen langs de rijbaan hebben een lengte van 6,50 m.

De ondergrond van de parkeerplaatsen is vlak en voldoende verhard.

De parkeerplaatsen zijn individueel afgebakend en voorzien van de nodige signalisatie.

**Toegangspad:**

Als toegangspad wordt in aanmerking genomen: het pad dat de parkeerplaatsen verbindt met het gebouw of domein, en / of het pad dat de dichtstbijzijnde openbaar-vervoerhalte verbindt met het gebouw of domein, wanneer deze halte zich op niet meer dan 200 m van dit gebouw of domein bevindt.

De ondergrond van het toegangspad is vlak en voldoende verhard.

Het toegangspad heeft een breedte van tenminste 1,50 m, waarop plaatselijk versmallingen mogelijk zijn. Deze versmallingen mogen de doorgang echter nooit smaller maken dan 0,90 m.

Hellingen zijn nooit steiler dan:

- 10% voor een niveauverschil tot 0,10 m
- 8.3 % voor een niveauverschil van 0,10 m tot 0,25 m
- 6.25 % voor een niveauverschil van 0,25 m tot 0,50 m
- 5% voor niveauverschillen vanaf 0,50 m

Er komen op het toegangspad geen drempels voor van meer dan 0,02 m.

Het toegangspad is voorzien van natuurlijke gidslijnen of artificiële geleidelijnen.

**Toegang tot het gebouw:**

De toegangsdeur heeft een vrije doorgang van tenminste 0,85 m. Voor en na de deur is een vlakke zone voorzien waarbinnen een draaicirkel van tenminste 1,50 m beschreven kan worden.

De toegangsdeur mag een drempel hebben van maximaal 0,02 m.

**Interne circulatie:**

Gangen, sassen en overlopen hebben een breedte van tenminste 1,50 m, waarop plaatselijk versmallingen mogelijk zijn. Deze versmallingen mogen de doorgang echter nooit smaller maken dan 0,90 m.

Deuren en doorgangen hebben een vrije doorgang van tenminste 0,85 m. Voor en na de deuren zijn vlakke zones voorzien waarbinnen een draaicirkel van tenminste 1,50 m beschreven kan worden.

Er zijn intern geen drempels. Hellingen voldoen aan dezelfde voorwaarden als de hellingen onder "toegangspad".

Liften hebben een netto-vloeroppervlak van tenminste 1,10 m x 1,40 m. De deur van de lift heeft een vrije doorgangsbreedte van tenminste 0,85 m. Een vlakke circulatiezone waarbinnen een draaicirkel van 1,50 m kan beschreven worden is aanwezig voor de liftdeur.

**Sanitair:**

Naast de toiletput is een vrije ruimte van tenminste 0,90 m aanwezig, voor de toiletput is minstens 1,20 m vrije ruimte aanwezig. De bovenzijde van het toilet bevindt zich op ongeveer 0.50 m boven het vloerniveau. Er zijn 2 beugels aanwezig, 1 opklapbare aan de open zijde.

De deur van het sanitair voldoet aan dezelfde voorwaarden als de deuren onder "interne circulatie".

Wanneer het toilet voldoet aan de meest recente voorschriften (binnenruimte tenminste 1,65 m x 2,20 m), correct geplaatste toestellen en configuratie, wordt dit extra vermeld.

# Sint-Katharinakerk

Vrijheid 153  
2320 Hoogstraten



[www.toerisme.hoogstraten.be/Sint-Katharinakerk](http://www.toerisme.hoogstraten.be/Sint-Katharinakerk)

[Toerisme@hoogstraten.be](mailto:Toerisme@hoogstraten.be)

03/340.19.51

Toegankelijkheidscreening uitgevoerd door:



Departement Welzijn, Economie en  
Plattelandsbeleid  
Dienst Welzijn en Gezondheid  
Centrum voor toegankelijkheid  
Boomgaardstraat 22 | B101  
2600 Antwerpen  
03 240 61 61 | [www.provant.be](http://www.provant.be)  
[ctpa@welzijn.provant.be](mailto:ctpa@welzijn.provant.be)

## Parkeren:

Naast de kerk bevinden zich 2 aangepaste parkeerplaatsen.



## Toegangspad:

Het toegangspad is vlak aangelegd in klinkers.

## Toegang tot de gebouwen:

De kerk is voor een rolstoelgebruiker enkel toegankelijk via een helling aan de zijgevel (lengte 14m en 9%). Aan de inkom zelf bevindt zich nog een hellend vlak (lengte 61 cm en 15%).



## Interne circulatie:

In de kerk is voldoende circulatieruimte aanwezig.



## Sanitair:

Er is geen aangepast toilet aanwezig.

Deze screening omvat een eenvoudige beschrijving van de toegankelijkheid, waarin geen comfort- of afwerkingselementen zijn opgenomen.

In de opgenomen items wordt enkel vermeld wat afwijkt van de standaarden die zijn vastgelegd (zie keerzijde).

De Provincie Antwerpen heeft geen enkele binding met het beheer en de uitbating van deze locatie. Mocht u wijzigingen ten aanzien van deze toegankelijkheidsfiche opmerken, aarzel dan niet deze door te geven via e-mail: [ctpa@welzijn.provant.be](mailto:ctpa@welzijn.provant.be).

Tenzij anders vermeld voldoen de vermelde items aan volgende voorwaarden:

**Parkeren:**

Parkeerplaatsen voorbehouden voor personen met een handicap zijn 3,50 m breed bij dwars- of gestoken parkeren. Parkeerplaatsen langs de rijbaan hebben een lengte van 6,50 m.

De ondergrond van de parkeerplaatsen is vlak en voldoende verhard.

De parkeerplaatsen zijn individueel afgebakend en voorzien van de nodige signalisatie.

**Toegangspad:**

Als toegangspad wordt in aanmerking genomen: het pad dat de parkeerplaatsen verbindt met het gebouw of domein, en / of het pad dat de dichtstbijzijnde openbaar-vervoerhalte verbindt met het gebouw of domein, wanneer deze halte zich op niet meer dan 200 m van dit gebouw of domein bevindt.

De ondergrond van het toegangspad is vlak en voldoende verhard.

Het toegangspad heeft een breedte van tenminste 1,50 m, waarop plaatselijk versmallingen mogelijk zijn. Deze versmallingen mogen de doorgang echter nooit smaller maken dan 0,90 m.

Hellingen zijn nooit steiler dan:

- 10% voor een niveauverschil tot 0,10 m
- 8.3 % voor een niveauverschil van 0,10 m tot 0,25 m
- 6.25 % voor een niveauverschil van 0,25 m tot 0,50 m
- 5% voor niveauverschillen vanaf 0,50 m

Er komen op het toegangspad geen drempels voor van meer dan 0,02 m.

Het toegangspad is voorzien van natuurlijke gidslijnen of artificiële geleidelijnen.

**Toegang tot het gebouw:**

De toegangsdeur heeft een vrije doorgang van tenminste 0,85 m. Voor en na de deur is een vlakke zone voorzien waarbinnen een draaicirkel van tenminste 1,50 m beschreven kan worden.

De toegangsdeur mag een drempel hebben van maximaal 0,02 m.

**Interne circulatie:**

Gangen, sassen en overlopen hebben een breedte van tenminste 1,50 m, waarop plaatselijk versmallingen mogelijk zijn. Deze versmallingen mogen de doorgang echter nooit smaller maken dan 0,90 m.

Deuren en doorgangen hebben een vrije doorgang van tenminste 0,85 m. Voor en na de deuren zijn vlakke zones voorzien waarbinnen een draaicirkel van tenminste 1,50 m beschreven kan worden.

Er zijn intern geen drempels. Hellingen voldoen aan dezelfde voorwaarden als de hellingen onder "toegangspad".

Liften hebben een netto-vloeroppervlak van tenminste 1,10 m x 1,40 m. De deur van de lift heeft een vrije doorgangsbreedte van tenminste 0,85 m. Een vlakke circulatiezone waarbinnen een draaicirkel van 1,50 m kan beschreven worden is aanwezig voor de liftdeur.

**Sanitair:**

Naast de toiletput is een vrije ruimte van tenminste 0,90 m aanwezig, voor de toiletput is minstens 1,20 m vrije ruimte aanwezig. De bovenzijde van het toilet bevindt zich op ongeveer 0,50 m boven het vloerniveau. Er zijn 2 beugels aanwezig, 1 opklapbare aan de open zijde.

De deur van het sanitair voldoet aan dezelfde voorwaarden als de deuren onder "interne circulatie".

Wanneer het toilet voldoet aan de meest recente voorschriften (binnenruimte tenminste 1,65 m x 2,20 m), correct geplaatste toestellen en configuratie, wordt dit extra vermeld.

# Stedelijk Museum Hoogstraten

Begijnhof 9  
2320 Hoogstraten



www.museum.hoogstraten.be  
toerisme@hoogstraten.be  
03/340.19.55

Toegankelijkheidscreening uitgevoerd door:



Departement Welzijn, Economie en  
Plattelandsbeleid  
Dienst Welzijn en Gezondheid  
Centrum voor toegankelijkheid  
Boomgaardstraat 22 | B101  
2600 Antwerpen  
03 240 61 61 | www.provant.be  
[ctpa@welzijn.provant.be](mailto:ctpa@welzijn.provant.be)

## Parkeren:

Het museum heeft geen eigen parkeerterrein.

## Toegangspad:

De looppaden op de Bgeijnhof site bestaan uit klinkers en een goed beloopbare halfverharding.



## Toegang tot de gebouwen:

De inkom aan de voorzijde is niet toegankelijk door 2 treden. Er is een alternatieve inkom aan de zijkant die door het personeel geopend kan worden.

## Interne circulatie:

Het museum is moeilijk toegankelijk door de beperkte manoeuvreerruimten en niveaunderschillen. De lift is 95 cm breed en 115 cm diep maar de manoeuvreerruimte ervoor is zeer beperkt (109 cm).



## Sanitair:

Er is geen aangepast toilet aanwezig.

Deze screening omvat een eenvoudige beschrijving van de toegankelijkheid, waarin geen comfort- of afwerkingselementen zijn opgenomen.

In de opgenomen items wordt enkel vermeld wat afwijkt van de standaarden die zijn vastgelegd (zie keerzijde).

De Provincie Antwerpen heeft geen enkele binding met het beheer en de uitbating van deze locatie. Mocht u wijzigingen ten aanzien van deze toegankelijkheidsfiche opmerken, aarzel dan niet deze door te geven via e-mail: [ctpa@welzijn.provant.be](mailto:ctpa@welzijn.provant.be).

Tenzij anders vermeld voldoen de vermelde items aan volgende voorwaarden:

**Parkeren:**

Parkeerplaatsen voorbehouden voor personen met een handicap zijn 3,50 m breed bij dwars- of gestoken parkeren. Parkeerplaatsen langs de rijbaan hebben een lengte van 6,50 m.

De ondergrond van de parkeerplaatsen is vlak en voldoende verhard.

De parkeerplaatsen zijn individueel afgebakend en voorzien van de nodige signalisatie.

**Toegangspad:**

Als toegangspad wordt in aanmerking genomen: het pad dat de parkeerplaatsen verbindt met het gebouw of domein, en / of het pad dat de dichtstbijzijnde openbaar-vervoerhalte verbindt met het gebouw of domein, wanneer deze halte zich op niet meer dan 200 m van dit gebouw of domein bevindt.

De ondergrond van het toegangspad is vlak en voldoende verhard.

Het toegangspad heeft een breedte van tenminste 1,50 m, waarop plaatselijk versmallingen mogelijk zijn. Deze versmallingen mogen de doorgang echter nooit smaller maken dan 0,90 m.

Hellingen zijn nooit steiler dan:

- 10% voor een niveauverschil tot 0,10 m
- 8.3 % voor een niveauverschil van 0,10 m tot 0,25 m
- 6.25 % voor een niveauverschil van 0,25 m tot 0,50 m
- 5% voor niveauverschillen vanaf 0,50 m

Er komen op het toegangspad geen drempels voor van meer dan 0,02 m.

Het toegangspad is voorzien van natuurlijke gidslijnen of artificiële geleidelijnen.

**Toegang tot het gebouw:**

De toegangsdeur heeft een vrije doorgang van tenminste 0,85 m. Voor en na de deur is een vlakke zone voorzien waarbinnen een draaicirkel van tenminste 1,50 m beschreven kan worden.

De toegangsdeur mag een drempel hebben van maximaal 0,02 m.

**Interne circulatie:**

Gangen, sassen en overlopen hebben een breedte van tenminste 1,50 m, waarop plaatselijk versmallingen mogelijk zijn. Deze versmallingen mogen de doorgang echter nooit smaller maken dan 0,90 m.

Deuren en doorgangen hebben een vrije doorgang van tenminste 0,85 m. Voor en na de deuren zijn vlakke zones voorzien waarbinnen een draaicirkel van tenminste 1,50 m beschreven kan worden.

Er zijn intern geen drempels. Hellingen voldoen aan dezelfde voorwaarden als de hellingen onder "toegangspad".

Liften hebben een netto-vloeroppervlak van tenminste 1,10 m x 1,40 m. De deur van de lift heeft een vrije doorgangsbreedte van tenminste 0,85 m. Een vlakke circulatiezone waarbinnen een draaicirkel van 1,50 m kan beschreven worden is aanwezig voor de liftdeur.

**Sanitair:**

Naast de toiletput is een vrije ruimte van tenminste 0,90 m aanwezig, voor de toiletput is minstens 1,20 m vrije ruimte aanwezig. De bovenzijde van het toilet bevindt zich op ongeveer 0.50 m boven het vloerniveau. Er zijn 2 beugels aanwezig, 1 opklapbare aan de open zijde.

De deur van het sanitair voldoet aan dezelfde voorwaarden als de deuren onder "interne circulatie".

Wanneer het toilet voldoet aan de meest recente voorschriften (binnenruimte tenminste 1,65 m x 2,20 m), correct geplaatste toestellen en configuratie, wordt dit extra vermeld.



# Klein Engelandhoeve

Klein Engeland 29  
2300 Turnhout



[www.kleinengelandhoeve.be](http://www.kleinengelandhoeve.be)  
[bc.kleinengeland@natuurwerk.be](mailto:bc.kleinengeland@natuurwerk.be)  
014/82.81.00

Toegankelijkheidscreening uitgevoerd door:



Departement Welzijn, Economie en  
Plattelandsbeleid  
Dienst Welzijn en Gezondheid  
Centrum voor toegankelijkheid  
Boomgaardstraat 22 | B101  
2600 Antwerpen  
03 240 61 61 | [www.provant.be](http://www.provant.be)  
[ctpa@welzijn.provant.be](mailto:ctpa@welzijn.provant.be)

## Parkeren:

Aan de Klein Engelandhoeve is een parkeerterrein met 2 aangepaste parkeerplaatsen.



## Toegangspad:

Het toegangspad bestaat uit bolle kasseien.

## Toegang tot de gebouwen:

De inkom voldoet niet door een beperkte deurbreedte van 75 cm en een hellend vlak van 82 cm lang, 89 cm breed en 14% tot tegen de binnenzijde van de deur. Op vraag kan aan de zijkant een alternatieve deur geopend worden welke voldoet.



## Interne circulatie:

In het gebouw is voldoende circulatieruimte aanwezig.



## Sanitair:

Er is geen aangepast toilet aanwezig.

Deze screening omvat een eenvoudige beschrijving van de toegankelijkheid, waarin geen comfort- of afwerkingselementen zijn opgenomen.

In de opgenomen items wordt enkel vermeld wat afwijkt van de standaarden die zijn vastgelegd (zie keerzijde).

De Provincie Antwerpen heeft geen enkele binding met het beheer en de uitbating van deze locatie. Mocht u wijzigingen ten aanzien van deze toegankelijkheidsfiche opmerken, aarzel dan niet deze door te geven via e-mail: [ctpa@welzijn.provant.be](mailto:ctpa@welzijn.provant.be).

Tenzij anders vermeld voldoen de vermelde items aan volgende voorwaarden:

**Parkeren:**

Parkeerplaatsen voorbehouden voor personen met een handicap zijn 3,50 m breed bij dwars- of gestoken parkeren. Parkeerplaatsen langs de rijbaan hebben een lengte van 6,50 m.

De ondergrond van de parkeerplaatsen is vlak en voldoende verhard.

De parkeerplaatsen zijn individueel afgebakend en voorzien van de nodige signalisatie.

**Toegangspad:**

Als toegangspad wordt in aanmerking genomen: het pad dat de parkeerplaatsen verbindt met het gebouw of domein, en / of het pad dat de dichtstbijzijnde openbaar-vervoerhalte verbindt met het gebouw of domein, wanneer deze halte zich op niet meer dan 200 m van dit gebouw of domein bevindt.

De ondergrond van het toegangspad is vlak en voldoende verhard.

Het toegangspad heeft een breedte van tenminste 1,50 m, waarop plaatselijk versmallingen mogelijk zijn. Deze versmallingen mogen de doorgang echter nooit smaller maken dan 0,90 m.

Hellingen zijn nooit steiler dan:

- 10% voor een niveauverschil tot 0,10 m
- 8.3 % voor een niveauverschil van 0,10 m tot 0,25 m
- 6.25 % voor een niveauverschil van 0,25 m tot 0,50 m
- 5% voor niveauverschillen vanaf 0,50 m

Er komen op het toegangspad geen drempels voor van meer dan 0,02 m.

Het toegangspad is voorzien van natuurlijke gidslijnen of artificiële geleidelijnen.

**Toegang tot het gebouw:**

De toegangsdeur heeft een vrije doorgang van tenminste 0,85 m. Voor en na de deur is een vlakke zone voorzien waarbinnen een draaicirkel van tenminste 1,50 m beschreven kan worden.

De toegangsdeur mag een drempel hebben van maximaal 0,02 m.

**Interne circulatie:**

Gangen, sassen en overlopen hebben een breedte van tenminste 1,50 m, waarop plaatselijk versmallingen mogelijk zijn. Deze versmallingen mogen de doorgang echter nooit smaller maken dan 0,90 m.

Deuren en doorgangen hebben een vrije doorgang van tenminste 0,85 m. Voor en na de deuren zijn vlakke zones voorzien waarbinnen een draaicirkel van tenminste 1,50 m beschreven kan worden.

Er zijn intern geen drempels. Hellingen voldoen aan dezelfde voorwaarden als de hellingen onder "toegangspad".

Liften hebben een netto-vloeroppervlak van tenminste 1,10 m x 1,40 m. De deur van de lift heeft een vrije doorgangsbreedte van tenminste 0,85 m. Een vlakke circulatiezone waarbinnen een draaicirkel van 1,50 m kan beschreven worden is aanwezig voor de liftdeur.

**Sanitair:**

Naast de toiletput is een vrije ruimte van tenminste 0,90 m aanwezig, voor de toiletput is minstens 1,20 m vrije ruimte aanwezig. De bovenzijde van het toilet bevindt zich op ongeveer 0.50 m boven het vloerniveau. Er zijn 2 beugels aanwezig, 1 opklapbare aan de open zijde.

De deur van het sanitair voldoet aan dezelfde voorwaarden als de deuren onder "interne circulatie".

Wanneer het toilet voldoet aan de meest recente voorschriften (binnenruimte tenminste 1,65 m x 2,20 m), correct geplaatste toestellen en configuratie, wordt dit extra vermeld.

## Toegankelijkheidsfiche

# Nationaal museum van de speelkaart

Druivenstraat 18  
2300 Turnhout



[www.speelkaartenmuseum.be](http://www.speelkaartenmuseum.be)

014/41.56.21

Toegankelijkheidscreening uitgevoerd door:



Departement Welzijn, Economie en  
Plattelandsbeleid  
Dienst Welzijn en Gezondheid  
Centrum voor toegankelijkheid  
Boomgaardstraat 22 | B101  
2600 Antwerpen  
03 240 61 61 | [www.provant.be](http://www.provant.be)  
[ctpa@welzijn.provant.be](mailto:ctpa@welzijn.provant.be)

### Parkeren:

Langs het toegangspad bevindt zich een parkeerterrein in vaste aarde. Hier is geen aangepaste parkeerplaats aanwezig.



### Toegangspad:

Het toegangspad bestaat uit een driedelige helling met stukken van maximum 6m en een gemiddeld hellingspercentage van 8%. Tussen deel 2 en 3 beperkt de circulatieruimte zich tot 130cm.



### Toegang tot de gebouwen:

De inkom is in orde.

### Interne circulatie:

Op het gelijkvloers en de verdiepingen is voldoende circulatieruimte aanwezig en in het gebouw is een lift (netto 97 cm x 150cm). In de kelder (jeugdatelier) ligt een helling van 10% en 163 cm lang, tot tegen de

lift. Op de tussenverdieping bevinden er zich nog 2 hellende vlakken met gemiddeld 13% hellingspercentage en 120 cm lang).



### Sanitair:

Aan de inkom is een goed aangepast toilet aanwezig. In het museum is nog een aangepast toilet aanwezig maar dit bevat verschillende knelpunten.



Deze screening omvat een eenvoudige beschrijving van de toegankelijkheid, waarin geen comfort- of afwerkingselementen zijn opgenomen.

In de opgenomen items wordt enkel vermeld wat afwijkt van de standaarden die zijn vastgelegd (zie keerzijde).

De Provincie Antwerpen heeft geen enkele binding met het beheer en de uitbating van deze locatie. Mocht u wijzigingen ten aanzien van deze toegankelijkheidsfiche opmerken, aarzel dan niet deze door te geven via e-mail: [ctpa@welzijn.provant.be](mailto:ctpa@welzijn.provant.be).

Tenzij anders vermeld voldoen de vermelde items aan volgende voorwaarden:

**Parkeren:**

Parkeerplaatsen voorbehouden voor personen met een handicap zijn 3,50 m breed bij dwars- of gestoken parkeren. Parkeerplaatsen langs de rijbaan hebben een lengte van 6,50 m.

De ondergrond van de parkeerplaatsen is vlak en voldoende verhard.

De parkeerplaatsen zijn individueel afgebakend en voorzien van de nodige signalisatie.

**Toegangspad:**

Als toegangspad wordt in aanmerking genomen: het pad dat de parkeerplaatsen verbindt met het gebouw of domein, en / of het pad dat de dichtstbijzijnde openbaar-vervoerhalte verbindt met het gebouw of domein, wanneer deze halte zich op niet meer dan 200 m van dit gebouw of domein bevindt.

De ondergrond van het toegangspad is vlak en voldoende verhard.

Het toegangspad heeft een breedte van tenminste 1,50 m, waarop plaatselijk versmallingen mogelijk zijn. Deze versmallingen mogen de doorgang echter nooit smaller maken dan 0,90 m.

Hellingen zijn nooit steiler dan:

- 10% voor een niveauverschil tot 0,10 m
- 8.3 % voor een niveauverschil van 0,10 m tot 0,25 m
- 6.25 % voor een niveauverschil van 0,25 m tot 0,50 m
- 5% voor niveauverschillen vanaf 0,50 m

Er komen op het toegangspad geen drempels voor van meer dan 0,02 m.

Het toegangspad is voorzien van natuurlijke gidslijnen of artificiële geleidelijnen.

**Toegang tot het gebouw:**

De toegangsdeur heeft een vrije doorgang van tenminste 0,85 m. Voor en na de deur is een vlakke zone voorzien waarbinnen een draaicirkel van tenminste 1,50 m beschreven kan worden.

De toegangsdeur mag een drempel hebben van maximaal 0,02 m.

**Interne circulatie:**

Gangen, sassen en overlopen hebben een breedte van tenminste 1,50 m, waarop plaatselijk versmallingen mogelijk zijn. Deze versmallingen mogen de doorgang echter nooit smaller maken dan 0,90 m.

Deuren en doorgangen hebben een vrije doorgang van tenminste 0,85 m. Voor en na de deuren zijn vlakke zones voorzien waarbinnen een draaicirkel van tenminste 1,50 m beschreven kan worden.

Er zijn intern geen drempels. Hellingen voldoen aan dezelfde voorwaarden als de hellingen onder "toegangspad".

Liften hebben een netto-vloeroppervlak van tenminste 1,10 m x 1,40 m. De deur van de lift heeft een vrije doorgangsbreedte van tenminste 0,85 m. Een vlakke circulatiezone waarbinnen een draaicirkel van 1,50 m kan beschreven worden is aanwezig voor de liftdeur.

**Sanitair:**

Naast de toiletput is een vrije ruimte van tenminste 0,90 m aanwezig, voor de toiletput is minstens 1,20 m vrije ruimte aanwezig. De bovenzijde van het toilet bevindt zich op ongeveer 0.50 m boven het vloerniveau. Er zijn 2 beugels aanwezig, 1 opklapbare aan de open zijde.

De deur van het sanitair voldoet aan dezelfde voorwaarden als de deuren onder "interne circulatie".

Wanneer het toilet voldoet aan de meest recente voorschriften (binnenruimte tenminste 1,65 m x 2,20 m), correct geplaatste toestellen en configuratie, wordt dit extra vermeld.

# Kunstforum Wurth

Everdongenlaan 29  
2300 Turnhout



[www.wurth.be](http://www.wurth.be)  
[kunstforum@wurth.be](mailto:kunstforum@wurth.be)  
014/44.55.95

Toegankelijkheidscreening uitgevoerd door:



Departement Welzijn, Economie en  
Plattelandsbeleid  
Dienst Welzijn en Gezondheid  
Centrum voor toegankelijkheid  
Boomgaardstraat 22 | B101  
2600 Antwerpen  
03 240 61 61 | [www.provant.be](http://www.provant.be)  
[ctpa@welzijn.provant.be](mailto:ctpa@welzijn.provant.be)

## Parkeren:

Aan het gebouw is een ruime parking met 2 aangepaste parkeerplaatsen.

## Toegangspad:

Het toegangspad is vlak aangelegd in asfalt.

## Toegang tot de gebouwen:

De inkomdeur is een carrouseldeur maar hier is geen vertragsmechanisme voorzien. Aan de zijkant kan een alternatieve deur geopend worden.




## Interne circulatie:

In het gebouw is voldoende circulatieruimte beschikbaar en de tentoonstellingsruimten (+1 en +2) zijn met een lift bereikbaar.



## Sanitair:

Op het gelijkvloers en de 1<sup>ste</sup> verdieping is een aangepast toilet aanwezig, beiden bevatten verschillende knelpunten. Het toilet op het gelijkvloers is het beste en wordt beschreven: de gang naar de toiletten heeft een breedte van 135 cm waardoor de manoeuvreerruimte voor de deur beperkt is, voor de toiletpot is slechts 69 cm beschikbaar en de manoeuvreerruimte is beperkt tot 115 cm. De afstand tussen de toestellen is slechts 44 cm.



Deze screening omvat een eenvoudige beschrijving van de toegankelijkheid, waarin geen comfort- of afwerkingselementen zijn opgenomen.

In de opgenomen items wordt enkel vermeld wat afwijkt van de standaarden die zijn vastgelegd (zie keerzijde).

De Provincie Antwerpen heeft geen enkele binding met het beheer en de uitbating van deze locatie. Mocht u wijzigingen ten aanzien van deze toegankelijkheidsfiche opmerken, aarzel dan niet deze door te geven via e-mail: [ctpa@welzijn.provant.be](mailto:ctpa@welzijn.provant.be).

Tenzij anders vermeld voldoen de vermelde items aan volgende voorwaarden:

**Parkeren:**

Parkeerplaatsen voorbehouden voor personen met een handicap zijn 3,50 m breed bij dwars- of gestoken parkeren. Parkeerplaatsen langs de rijbaan hebben een lengte van 6,50 m.

De ondergrond van de parkeerplaatsen is vlak en voldoende verhard.

De parkeerplaatsen zijn individueel afgebakend en voorzien van de nodige signalisatie.

**Toegangspad:**

Als toegangspad wordt in aanmerking genomen: het pad dat de parkeerplaatsen verbindt met het gebouw of domein, en / of het pad dat de dichtstbijzijnde openbaar-vervoerhalte verbindt met het gebouw of domein, wanneer deze halte zich op niet meer dan 200 m van dit gebouw of domein bevindt.

De ondergrond van het toegangspad is vlak en voldoende verhard.

Het toegangspad heeft een breedte van tenminste 1,50 m, waarop plaatselijk versmallingen mogelijk zijn. Deze versmallingen mogen de doorgang echter nooit smaller maken dan 0,90 m.

Hellingen zijn nooit steiler dan:

- 10% voor een niveauverschil tot 0,10 m
- 8.3 % voor een niveauverschil van 0,10 m tot 0,25 m
- 6.25 % voor een niveauverschil van 0,25 m tot 0,50 m
- 5% voor niveauverschillen vanaf 0,50 m

Er komen op het toegangspad geen drempels voor van meer dan 0,02 m.

Het toegangspad is voorzien van natuurlijke gidslijnen of artificiële geleidelijnen.

**Toegang tot het gebouw:**

De toegangsdeur heeft een vrije doorgang van tenminste 0,85 m. Voor en na de deur is een vlakke zone voorzien waarbinnen een draaicirkel van tenminste 1,50 m beschreven kan worden.

De toegangsdeur mag een drempel hebben van maximaal 0,02 m.

**Interne circulatie:**

Gangen, sassen en overlopen hebben een breedte van tenminste 1,50 m, waarop plaatselijk versmallingen mogelijk zijn. Deze versmallingen mogen de doorgang echter nooit smaller maken dan 0,90 m.

Deuren en doorgangen hebben een vrije doorgang van tenminste 0,85 m. Voor en na de deuren zijn vlakke zones voorzien waarbinnen een draaicirkel van tenminste 1,50 m beschreven kan worden.

Er zijn intern geen drempels. Hellingen voldoen aan dezelfde voorwaarden als de hellingen onder "toegangspad".

Liften hebben een netto-vloeroppervlak van tenminste 1,10 m x 1,40 m. De deur van de lift heeft een vrije doorgangsbreedte van tenminste 0,85 m. Een vlakke circulatiezone waarbinnen een draaicirkel van 1,50 m kan beschreven worden is aanwezig voor de liftdeur.

**Sanitair:**

Naast de toiletput is een vrije ruimte van tenminste 0,90 m aanwezig, voor de toiletput is minstens 1,20 m vrije ruimte aanwezig. De bovenzijde van het toilet bevindt zich op ongeveer 0.50 m boven het vloerniveau. Er zijn 2 beugels aanwezig, 1 opklapbare aan de open zijde.

De deur van het sanitair voldoet aan dezelfde voorwaarden als de deuren onder "interne circulatie".

Wanneer het toilet voldoet aan de meest recente voorschriften (binnenruimte tenminste 1,65 m x 2,20 m), correct geplaatste toestellen en configuratie, wordt dit extra vermeld.

# Café Trappisten

Antwerpsesteenweg 487  
2390 Westmalle



www.trappisten.be  
info@trappisten.be  
03/312.05.0

Toegankelijkheidscreening uitgevoerd door:



Departement Welzijn, Economie en  
Plattelandsbeleid  
Dienst Welzijn en Gezondheid  
Centrum voor toegankelijkheid  
Boomgaardstraat 22 | B101  
2600 Antwerpen  
03 240 61 61 | [www.provant.be](http://www.provant.be)  
[ctpa@welzijn.provant.be](mailto:ctpa@welzijn.provant.be)

## Parkeren:

Aan Café Trappisten is een groot parkeerterrein met 9 aangepaste parkeerplaatsen.

## Toegangspad:

Het toegangspad is vlak en voldoende breed aangelegd in klinkers.

## Toegang tot de gebouwen:

De verbruiksruimte en het terras zijn drempelloos bereikbaar via voldoende brede deuren.



## Interne circulatie:

In het café is voldoende circulatieruime aanwezig.

In de feestzalen op de verdieping, bereikbaar via een lift, is eveneens voldoende circulatieruimte aanwezig.



## Sanitair:

Het aangepaste toilet is goed toegankelijk.



Deze screening omvat een eenvoudige beschrijving van de toegankelijkheid, waarin geen comfort- of afwerkingselementen zijn opgenomen.

In de opgenomen items wordt enkel vermeld wat afwijkt van de standaarden die zijn vastgelegd (zie keerzijde).

De Provincie Antwerpen heeft geen enkele binding met het beheer en de uitbating van deze locatie. Mocht u wijzigingen ten aanzien van deze toegankelijkheidsfiche opmerken, aarzel dan niet deze door te geven via e-mail: [ctpa@welzijn.provant.be](mailto:ctpa@welzijn.provant.be).

Tenzij anders vermeld voldoen de vermelde items aan volgende voorwaarden:

**Parkeren:**

Parkeerplaatsen voorbehouden voor personen met een handicap zijn 3,50 m breed bij dwars- of gestoken parkeren. Parkeerplaatsen langs de rijbaan hebben een lengte van 6,50 m.

De ondergrond van de parkeerplaatsen is vlak en voldoende verhard.

De parkeerplaatsen zijn individueel afgebakend en voorzien van de nodige signalisatie.

**Toegangspad:**

Als toegangspad wordt in aanmerking genomen: het pad dat de parkeerplaatsen verbindt met het gebouw of domein, en / of het pad dat de dichtstbijzijnde openbaar-vervoerhalte verbindt met het gebouw of domein, wanneer deze halte zich op niet meer dan 200 m van dit gebouw of domein bevindt.

De ondergrond van het toegangspad is vlak en voldoende verhard.

Het toegangspad heeft een breedte van tenminste 1,50 m, waarop plaatselijk versmallingen mogelijk zijn. Deze versmallingen mogen de doorgang echter nooit smaller maken dan 0,90 m.

Hellingen zijn nooit steiler dan:

- 10% voor een niveauverschil tot 0,10 m
- 8.3 % voor een niveauverschil van 0,10 m tot 0,25 m
- 6.25 % voor een niveauverschil van 0,25 m tot 0,50 m
- 5% voor niveauverschillen vanaf 0,50 m

Er komen op het toegangspad geen drempels voor van meer dan 0,02 m.

Het toegangspad is voorzien van natuurlijke gidslijnen of artificiële geleidelijnen.

**Toegang tot het gebouw:**

De toegangsdeur heeft een vrije doorgang van tenminste 0,85 m. Voor en na de deur is een vlakke zone voorzien waarbinnen een draaicirkel van tenminste 1,50 m beschreven kan worden.

De toegangsdeur mag een drempel hebben van maximaal 0,02 m.

**Interne circulatie:**

Gangen, sassen en overlopen hebben een breedte van tenminste 1,50 m, waarop plaatselijk versmallingen mogelijk zijn. Deze versmallingen mogen de doorgang echter nooit smaller maken dan 0,90 m.

Deuren en doorgangen hebben een vrije doorgang van tenminste 0,85 m. Voor en na de deuren zijn vlakke zones voorzien waarbinnen een draaicirkel van tenminste 1,50 m beschreven kan worden.

Er zijn intern geen drempels. Hellingen voldoen aan dezelfde voorwaarden als de hellingen onder "toegangspad".

Liften hebben een netto-vloeroppervlak van tenminste 1,10 m x 1,40 m. De deur van de lift heeft een vrije doorgangsbreedte van tenminste 0,85 m. Een vlakke circulatiezone waarbinnen een draaicirkel van 1,50 m kan beschreven worden is aanwezig voor de liftdeur.

**Sanitair:**

Naast de toiletput is een vrije ruimte van tenminste 0,90 m aanwezig, voor de toiletput is minstens 1,20 m vrije ruimte aanwezig. De bovenzijde van het toilet bevindt zich op ongeveer 0,50 m boven het vloerniveau. Er zijn 2 beugels aanwezig, 1 opklapbare aan de open zijde.

De deur van het sanitair voldoet aan dezelfde voorwaarden als de deuren onder "interne circulatie".

Wanneer het toilet voldoet aan de meest recente voorschriften (binnenruimte tenminste 1,65 m x 2,20 m), correct geplaatste toestellen en configuratie, wordt dit extra vermeld.