

Aan de slag met burgers bij het vergroenen van de leefomgeving



2021
EcoHuis





Waarom vergroenen van de leefomgeving/ de stad?

Vergroening van woningen en straten verhoogt de **leefbaarheid** van de stad, de **activering** van de burger rond dit thema. De **afkoeling** van huizen/ straten, het **verbeteren** van de **luchtkwaliteit**, meer **biodiversiteit** en infiltratiemogelijkheden voor **regenwater**.



Thema's

- Gevels
- Voortuinen
- Koer/ tuin
- Daken

- Ontharden
- Regenwaterhergebruik
- Regenwaterinfiltratie
- Biodiversiteit





Werkwijze

- Informeren: website (Plantwerpen), groenadvies, webinars
- Inspireren: fotomateriaal, voorbeelden tonen
- Faciliteren: regelgeving, aanleg (Financieel)
- ondersteunen: premies, acties



Context

stad

Antwerpen:

- verschillende actieve spelers: EcoHuis, districten, vzw's, ...
- De spelregels zijn stadsbreed
- Ondersteuning verschilt deels van district tot district



Foto: Frederik Beyens





Groene gevels & groenslingers

- Informeren: plantenfiches, Plantwerpen
- Inspireren: Plantwerpen, sessies
- Faciliteren: regelgeving, in bepaalde gevallen aanleg van groene gevels
- (Financieel) ondersteunen: BreekUIT, districten financieel








Foto: Sigrid Spinnox



Niet grondgebonden groene gevel



Groenslingers



Foto's: Plantwerpen



Voortuinen



- Informeren: webinar, plantenfiches
- Inspireren: wandelingen, Plantwerpen portretten, tips, ...
- (Financieel) ondersteunen: ontharden via klimaatpremie, BreekUIT

Voortuinen



Foto's: Frederik Beyens



Tuin

- Informeren: plantenfiches, groenadviezen
- Inspireren: wandelingen, tuinportretten Plantwerpen
- (Financieel) ondersteunen: ontharden via klimaatpremie, BreekUIT



Foto: Frederik Beyens



Tuin



Frederik Beyens





Groendaken

- Informeren: adviezen, website
- Inspireren: DAKkan, wandelingen, Plantwerpen
- (Financieel) ondersteunen: klimaatpremie



Groendaken




Groendaken



Informeren: regelgeving



Illustraties: Marieke Vos voor NADA



Stad Antwerpen

Voorwaarden om een geveltuint aan te leggen

Voor een geveltuint heb je geen vergunning nodig. Je moet je wel houden aan onderstaande regels uit de politiecodel. Een geveltuint is een smalle strook groen tegen een gevel die rechtstreeks aan het voetpad aansluit. Zo breng je kleur en groen in een straat. Ook vogels, vlinders en bijen voelen zich er in thuis.

Regels voor een geveltuint

Een geveltuint kan zolang voetgangers er vrij en gemakkelijk kunnen passeren. Ook bijvoorbeeld een moeder met twee kinderen aan haar hand of een rolstoelgebruiker.

Om te bepalen welk type geveltuint je mag aanleggen, volstaat het om de breedte van de stoep te meten van aan je gevel tot aan de boordsteen, fietspad of een ander obstakel. Die dingen gelden dus niet mee om de breedte van de stoep te bepalen.

Maxi-geveltuint

Aan voetpaden met een stoepbreedte van meer dan 1,80 meter kan je een maxi-geveltuint aanleggen. Die mag zo lang zijn als je maar wil, tot de volledige lengte van je gevel. Uw geveltuint mag maximaal 60 cm diep zijn, zolang je steeds een aaneengesloten vrije doorgang van 1,5 meter behoudt. In een maxi-geveltuint heb je veel vrijheid in plantenkeuze en kan je zelfs grotere bloempotten of een zitbank kwijt.

Hou rekening met deze richtlijnen:

- groenstrook van maximum 60 centimeter diep
- de volledige lengte van uw gevel is toegelaten
- aaneengesloten vrije doorgang van minstens 1,50 meter op de stoep

(lees verder onder de tabel en foto's)

Voorbeelden diepte maxi-geveltuint

Breedte stoep	Vrije doorgang stoep	Maximum diepte geveltuint
1,85 meter	1,5 meter	35 centimeter
1,9 meter	1,5 meter	40 centimeter
2 meter	1,5 meter	50 centimeter
2,1 meter	1,5 meter	60 centimeter
2,5 meter	1,5 meter	60 centimeter



Deel dit artikel




Informeren via groenadviezen



Foto: Tom Cornille



Informeren a.d.h.v. plantenfiches



Informeren over ondersteuningsaanbod

plekken >

kijker >



Groenbouwers aan de slag in de Sportstraat

 Victoriano Moreno

Word jij ook Groenbouwer ?

Groenbouwers, een nieuw initiatief van het district Wilrijk, ondersteunt je op verschillende manieren om je straat toekomstbestendiger te maken met minder verharding en meer groen.

Deel dit artikel





Inspireren

- Tentoonstelling “Minder grijs, meer groen” met foto’s, regelgeving, schema’s, fiches, ...
- Via de website (bvb. Plantwerpen), andere publicaties (bvb magazines) met artikels, foto’s,
- Tonen van voorbeelden a.d.h.v. gegidste wandelingen, ...
- Webinars aanbieden over hoe, wat, ...



Inspireren: DAKkan





Faciliteren: geveltuinen

- Aanpassen van de regels/ de bouwcode: geen melding of vergunning nodig
- Bij heraanleg van straten worden plantgaten voorzien
 - Op aanvraag
 - Automatisch
- Groenslingers: aanleg op kosten van de districten



Faciliteren: aanleg van groenslingers

Alle praktische info om Borgerhout te vergroenen met een groenslinger of geveltuin

Een groen Borgerhout is een gezelliger, gezonder én een mooier Borgerhout. Draag uw steentje bij door een geveltuintje aan te leggen, een groenslinger aan te vragen of met buren een groen initiatief op te nemen in uw buurt. Lees hieronder wat je zeker moet weten om een groenslinger of geveltuin aan te vragen en bekijk de mooie realisaties van Borgerhoutenaren in de fotoreeks.



Deel dit



Lees me

Voorw.
leggen

Welke
groens

Zo kies
geveltu

Laat je
Borger



Ondersteunen: geveltuinen



- Vroeger aanbod: ter plaatse begeleiding vanaf groepje van 8 buren die een geveltuin aanleggen
- Financieel/ praktisch: bvb. materiaal aanbieden, kabel voor hen die zelf aan de slag gaan



Ondersteunen gevelton

Groenbouwers: voorgevelton actie

Heb je een regenpijp aan je voorgevel en wil je graag het buurtgroen mee bewateren? Het district Wilrijk kocht in totaal 100 geveltonnen aan en biedt deze nu aan tegen een voordelig tarief. Voor slechts 50 euro (40% van de normale aankoopprijs) kan je de eigenaar worden van een Groenbouwers voorgevelton.

De actie liep tot 31 maart 2021. In het najaar plannen we een nieuwe voorgeveltonactie.



Hoe ondersteunen we jou?

Het district Wilrijk biedt stijlvolle geveltonnen aan van 200 liter. Zo kan je steeds je gieter vullen, bijvoorbeeld voor je geveltuin of de bloemen in het plantvak bovenaan de regenton.

Ondersteunen ontharden: BreekUIT “Steen eruit, plant erin”



Ondersteunen: klimaatpremie

- Voor investeringen in...

het vergroenen van daken



Combineren
mag!

het hergebruik
van regenwater

het ontharden en
vergroenen van een
perceel

infiltreren van regenwater
op het terrein



Positieve ervaringen



Succes van acties, veranderend straatbeeld , positieve reacties ook van bezoekers/ toeristen, weinig klachten



Geef zelf het goede voorbeeld



Om burgers te motiveren om te vergroenen is het belangrijk zelf het goede voorbeeld te geven!



Wil je onze informatie terugvinden?



Foto: Plantwerpen

Info en plantenfiches vind je terug op:

- www.plantwerpen.be -> gevel

