

# Kraskaart Europese Unie

## Lestips

Ontdek Europa via onze nieuwe kraskaart. Uiteraard ben je helemaal vrij om de kaart in je les te gebruiken zoals jij dat wil, maar hieronder geven we alvast een aantal mogelijkheden mee. Bekijk zeker ook de weetjes op de achterkant!

### Situeer de landen




- Alle lidstaten (zie achterkant kraskaart) en kandidaat-lidstaten (Servië, Montenegro, Turkije, Noord-Macedonië en Albanië) hebben een kraslaag
- De witte landen zijn geen (kandidaat)-lidstaten
- Na het krassen zijn de kandidaat-lidstaten paars en de lidstaten hebben verschillende kleuren.

	Lidstaten
	Kandidaat-lidstaten
	Andere landen
	Uittredend

### Ontdek de uitbreidingsgolven van de EU

- Je kan de landen krassen in volgorde van toetreding tot de EU om de groei van de EU te tonen. Geef elke leerling een kraskaart of toon op 8 kaarten hoe de EU door de jaren heen uitbreidde en hang die op in de klas.
  - 1951: België, Nederland, Luxemburg, Frankrijk, Italië, Duitsland
  - 1973: Denemarken, Ierland, Verenigd Koninkrijk
  - 1981: Griekenland
  - 1986: Portugal en Spanje
  - 1995: Finland, Oostenrijk, Zweden
  - 2004: Estland, Letland, Litouwen, Polen, Slovaakse, Slovenië, Tsjechië, Hongarije, Malta, Cyprus
  - 2007: Bulgarije, Roemenië
  - 2013: Kroatië



### Duid aan welk land aan bod kwam



- Geven je leerlingen spreekbeurten over Europese landen? Organiseer je een landenbeurs? Gebruik de kraskaart om visueel te tonen welke landen er al aan bod kwamen.

### Leer de hoofdsteden aan

- Op de kraslaag staan er geen hoofdsteden, maar onder de kraslaag wel. Test de leerlingen op hun kennis van de hoofdsteden door de landen één voor één weg te krassen.



### Leer de Eurolanden kennen



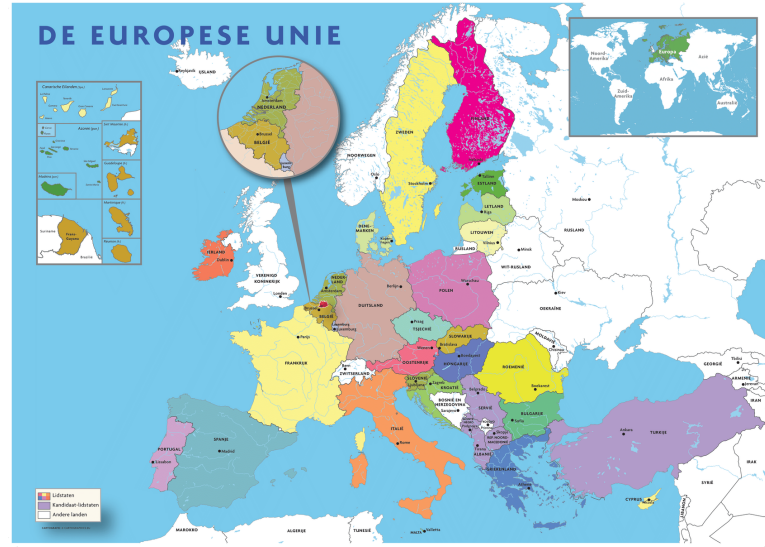
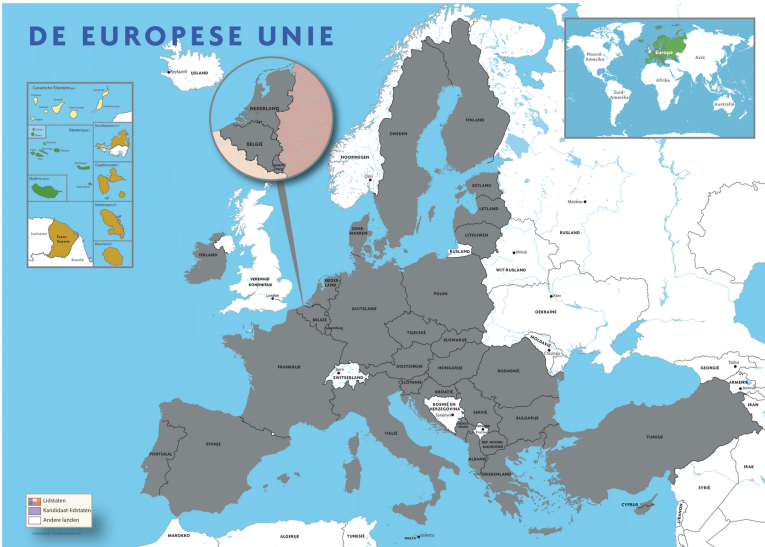
- Laat de leerlingen ontdekken welke landen tot de Eurozone horen door ze één voor één weg te krassen.
  - De 19 Eurolanden: België, Cyprus, Duitsland, Estland, Finland, Frankrijk, Griekenland, Ierland, Italië, Letland, Litouwen, Luxemburg, Malta, Nederland, Oostenrijk, Portugal, Slovenië, Slovaakse, Spanje



# Kraskaart Europese Unie

## Lestips

Productinfo: A3 poster met op de voorkant een kaart van Europa met een kraslaag over de lidstaten en kandidaat-lidstaten. Op de achterkant ontdek je per lidstaat de vlag, de hoofdstad en 'hallo' in de taal van dit land. Daarnaast ontdek je een aantal symbolen van de EU en voorbeelden van Europese samenwerking.



Voorkant: voor het krasen

Voorkant: na het krasen

Als land van de Europese Unie (EU) ben je een 'lidstaat'. Elke lidstaat heeft een unieke vlag en een hoofdstad. Er worden ook heel wat verschillende talen gesproken in de EU.

- |               |              |                                |
|---------------|--------------|--------------------------------|
| • België      | • Brussel    | • Goeiedag, bonjour, guten Tag |
| • Bulgarije   | • Sofia      | • Zdrasti                      |
| • Cyprus      | • Nicosia    | • Yasou                        |
| • Denemarken  | • Kopenhagen | • Hejsa                        |
| • Duitsland   | • Berlijn    | • Guten Tag                    |
| • Estland     | • Tallinn    | • Tere                         |
| • Finland     | • Helsinki   | • Hei                          |
| • Frankrijk   | • Parijs     | • Bonjour                      |
| • Griekenland | • Athene     | • Yasou                        |
| • Hongarije   | • Boedapest  | • Szia                         |
| • Ierland     | • Dublin     | • Dia dhuit                    |
| • Italië      | • Rome       | • Ciao                         |
| • Kroatië     | • Zagreb     | • Bok                          |
| • Letland     | • Riga       | • Sveiki                       |
| • Litouwen    | • Vilnius    | • Labas                        |
| • Luxemburg   | • Luxemburg  | • Hallo, bonjour               |
| • Malta       | • Valletta   | • Bongu                        |
| • Nederland   | • Amsterdam  | • Hallo                        |
| • Oostenrijk  | • Wenen      | • Guten Tag                    |
| • Polen       | • Warschau   | • Cześć                        |
| • Portugal    | • Lissabon   | • Olá                          |
| • Roemenië    | • Boekarest  | • Zivijo                       |
| • Slovenië    | • Ljubljana  | • Ahoj                         |
| • Slowakije   | • Bratislava | • Alo                          |
| • Spanje      | • Madrid     | • Hola                         |
| • Tjechië     | • Praag      | • Ahoj                         |
| • Zweden      | • Stockholm  | • Hej                          |

Zo zeg je 'Hallo' in alle talen!



Ontdek de symbolen van de EU!

Er staan 12 sterren op de vlag. Waarom? 12 is het symbool voor eenheid en perfectie en komt uit de Griekse Oudheid. Samenwerking maakt de Europese landen sterker!

De Europese Commissie, het Europees Parlement en de Raad van de Europese Unie maken samen de Europese afspraken en wetten. Dit doen ze in Brussel.

19 lidstaten hebben de euro al als officiële munt.

Het Europees volkslied is 'Ode aan de vreugde', gecomponeerd door Ludwig van Beethoven.

Op 9 mei vieren we de dag van Europa. Op 9 mei 1950 kwam de Fransman Robert Schuman met een plan om voor eens en voor altijd vrede te stichten in Europa.

Een aantal resultaten van Europese samenwerking:

- De natuur wordt beter beschermd en de lucht is schoner
- Je kan overal in de EU wonen, werken en studeren
- Veilig speelgoed en veilige videospelletjes
- Veilig voedsel en schoon kraanwater



V.U. Pieter Soetewey, Koningin Elisabethlei 22, 2018 Antwerpen  
 © Wetjes en afbeeldingen: Paper hen, Publications Office of the European Union, Luxemburg, 2019 (NA-03-18-041 NL-C)

## Achterkant